




Prestação de Contas

Relativas ao Ano Financeiro de



2019

Aprovação:

Órgão Executivo: 30 / 04 / 2020

Órgão Deliberativo: 29 / 06 / 2020



Introdução

A Junta de Freguesia de Fonte Boa e Rio Tinto, nos termos da e) do n.º 1, do Artigo 16.º da Lei 75/2013, de 12 de setembro, elaborou os documentos referentes à Prestação de Contas do ano 2019.

Os documentos de prestação de contas relativos ao ano financeiro de 2019, refletem a atividade desenvolvida e a situação económica e financeira da União das Freguesias de Fonte Boa e Rio Tinto.

Pretende-se que estes documentos constituam um importante instrumento de apoio à gestão da freguesia, onde de uma forma rápida e simples se visualizam as informações, através de mapas e demais indicadores de análise apresentados, procurando espelhar-se aquela que foi a atividade desenvolvida pelo Executivo, no quadro de competências das Autarquias Locais elencadas na Lei n.º 75/2013, de 12 de Setembro.


Os documentos de prestação de contas, sendo fundamentais para o controlo e gestão das autarquias locais, devem traduzir a execução orçamental, patrimonial e económica dos documentos inicialmente aprovados, designadamente os previsionais, que consubstanciam os fundamentos para o desenvolvimento da atividade da freguesia.

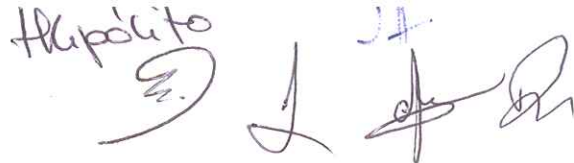
Nos termos da Lei N.º 1-A/2020, de 19 de Março que estabelece medidas excepcionais e temporárias de resposta à situação epidemiológica provocada pelo coronavírus SARS-CoV-2 e da doença COVID-19, as Prestação de Contas, são apreciados e votados pela Assembleia de Freguesia, devendo ser enviados, independentemente da apreciação, ao Tribunal de Contas até 30 de Junho (Artigo 4.º da Lei N.º 1-A/2020 de 19 de Março) em substituição do prazo referido na Organização e Processo do Tribunal de Contas (N.º 4 do Artigo 52.º da Lei N.º 97/98, de 26 de agosto - LOPTC).

Assim, o Executivo apresenta, em cumprimento do disposto na e), do n.º 1, do Artigo 16.º do Anexo à Lei n.º 75/2013 de 12 de Setembro, os Documentos de Prestação de Contas e Relatório de Gestão, relativos ao ano financeiro de 2019.



Mapa de Controlo Orçamental da Receita



Hipólito


MAPA DO CONTROLO ORÇAMENTAL DA RECEITA

ENTIDADE UFFBRT - FREGUESIA DE FONTE BOA E RIO TINTO

Período: 2019/01/01 a 2019/12/31

ANO 2019
PÁG. 1

CLASSIFICAÇÃO ECONÓMICA		PREVISÕES CORRIGIDAS	RECEITAS POR COBRAR NO INÍCIO DO ANO	RECEITAS LIQUIDADAS	LIQUIDAÇÕES ANULADAS	RECEITAS COBRADAS BRUTAS	REEMBOLSOS/RESTITUIÇÕES		RECEITA COBRADA LIQUIDA	RECEITAS POR COBRAR NO FINAL DO ANO	GRAU EXEC. FINAN. DAS REC. (12)a
CÓDIGO	DESCRIÇÃO						EMITIDOS	PAGOS			
(1)	(2)	(3)	(4)	(5)	(6)	(7)	(8)	(9)	(10 = 7-9)	(11=4+5-6-7)	(12)a
01	Impostos Directos	2.100,00		2.472,34		2.472,34			2.472,34		117.7
0102	Outros	2.100,00		2.472,34		2.472,34			2.472,34		117.7
010202	Imposto Municipal sobre Imóveis	2.100,00		2.472,34		2.472,34			2.472,34		117.7
04	Taxas, multas e outras penalidades	4.030,00		2.226,90		2.226,90			2.226,90		55.3
0401	Taxas	4.000,00		2.226,90		2.226,90			2.226,90		55.7
040123	Taxas específicas das autarquias locais	4.010,00		2.226,90		2.226,90			2.226,90		55.5
04012304	Canídeos	1.000,00		927,50		927,50			927,50		92.8
04012399	Outros	3.000,00		1.299,40		1.299,40			1.299,40		43.3
0401239999	Emolumentos e taxas de secretaria	3.000,00		1.299,40		1.299,40			1.299,40		43.3
0402	Multas e outras penalidades	30,00									
040201	Juros de mora	10,00									
040204	Coimas e penalidades por contra-ordenações	10,00									
04029902	Outras multas e penalidades	10,00									
05	Rendimentos da propriedade	7.330,00		5.770,00		5.770,00			5.770,00		78.7
0502	Juros - Sociedades financeiras	10,00									
050201	Bancos e outras instituições financeiras	10,00									
0510	Rendas	7.320,00		5.770,00		5.770,00			5.770,00		78.8
051001	Terrenos	3.600,00		3.600,00		3.600,00			3.600,00		100.0
051004	Edifícios	3.720,00		2.170,00		2.170,00			2.170,00		58.3
06	Transferências correntes	119.838,00		122.016,91		122.016,91			122.016,91		101.8
0603	Administração central	54.595,00		54.595,00		54.595,00			54.595,00		100.0
060301	Estado	119.838,00		122.016,91		122.016,91			122.016,91		101.8
06030104	Fundo de Financiamento das Freguesias	52.962,00		52.962,00		52.962,00			52.962,00		100.0
06030105	Transferências correntes - Administração Central	1.633,00		1.633,00		1.633,00			1.633,00		100.0
0605	Administração local	65.243,00		67.421,91		67.421,91			67.421,91		103.3
06050101	Câmara Municipal de Esposende	65.243,00		67.421,91		67.421,91			67.421,91		103.3
0605010101	Limpeza e reparação de vias e praias e pinhais	48.768,00		48.768,00		48.768,00			48.768,00		100.0
0605010102	Protocolo - AAAF/CAF e refeições escolares	13.400,00		14.771,72		14.771,72			14.771,72		110.2
0605010103	Outros protocolos e/ou Acordos de Execução	500,00									
0605010104	Recenseamento/ Atos eleitorais	1.000,00		882,19		882,19			882,19		88.2
0605010109	Outros	1.575,00		3.000,00		3.000,00			3.000,00		190.5
07	Venda de bens e serviços correntes	22.975,00		24.306,72		24.306,72			24.306,72		105.8
0701	Venda de bens	35,00		5,00		5,00			5,00		14.3
070102	Livros e documentação técnica	15,00									
070105	Bens inutilizados	10,00									

a) (12 = 10 / 3 * 100)

MAPA DO CONTROLO ORÇAMENTAL DA RECEITA

Alipio *JH*

ENTIDADE UFFBRT - FREGUESIA DE FONTE BOA E RIO TINTO

Período: 2019/01/01 a 2019/12/31

ANO 2019
PÁG. 2

CLASSIFICAÇÃO ECONÓMICA		PREVISÕES CORRIGIDAS	RECEITAS POR COBRAR NO INÍCIO DO ANO	RECEITAS LIQUIDADAS	LIQUIDAÇÕES ANULADAS	RECEITAS COBRADAS BRUTAS	REEMBOLSOS/RESTITUIÇÕES		RECEITA COBRADA LIQUIDA	RECEITAS POR COBRAR NO FINAL DO ANO	GRAU EXEC. FINAN DAS REC. (12)a
CÓDIGO	DESCRIÇÃO						EMITIDOS	PAGOS			
(1)	(2)	(3)	(4)	(5)	(6)	(7)	(8)	(9)	(10 = 7-9)	(11=4+5-6-7)	(12)a
070199	Outros	10,00		5,00		5,00			5,00		50.0
0702	Serviços	22.920,00		24.301,72		24.301,72			24.301,72		106.0
070208	Serviços sociais, rec., culturais e desportivos	12.600,00		13.363,08		13.363,08			13.363,08		106.1
07020801	Serviços sociais	100,00									
07020802	Serviços recreativos	12.500,00		13.363,08		13.363,08			13.363,08		106.9
0702080202	Serviços escolares - participação dos pais	12.500,00		13.363,08		13.363,08			13.363,08		106.9
070209	Serviços específicos das autarquias	8.770,00		9.785,60		9.785,60			9.785,60		111.6
07020903	Transportes públicos de pessoas e mercadorias	10,00		337,10		337,10			337,10		3371.0
0702090303	Transportes de pessoas e mercadorias	10,00		337,10		337,10			337,10		3371.0
07020904	Trabalhos por conta de particulares	10,00									
07020905	Cemitérios	6.200,00		6.326,00		6.326,00			6.326,00		102.0
0702090502	Inumações, Transladações/ Exumações	3.500,00		3.750,00		3.750,00			3.750,00		107.1
0702090503	Manutenção do cemitério	2.500,00		2.534,00		2.534,00			2.534,00		101.4
0702090504	Limpeza e conservação de sepulturas	100,00		42,00		42,00			42,00		42.0
0702090505	Remodelação e alteração de jazigos e sepulturas	100,00									
07020999	Outros	2.550,00		3.122,50		3.122,50			3.122,50		122.5
0702099901	Despejo de águas residuais	2.500,00		3.112,50		3.112,50			3.112,50		124.5
0702099909	Outros	50,00		10,00		10,00			10,00		20.0
070299	Outros	1.550,00		1.153,04		1.153,04			1.153,04		74.4
07029901	Fotocópias	40,00		0,20		0,20			0,20		0.5
07029902	Serviços de autenticação de fotocópias	10,00		30,00		30,00			30,00		300.0
07029903	Serviços de cobrança de água - comissões Eamb	1.000,00		861,20		861,20			861,20		86.1
07029904	Serviços de cobrança resíduos sólidos - comissões	500,00		261,64		261,64			261,64		52.3
0703	Rendas	20,00									
070302	EDIFÍCIOS	10,00									
07030202	Aluguer de salas	10,00									
070399	Outras	10,00									
08	Outras receitas correntes	2.510,00		1.705,41		1.705,41			1.705,41		67.9
0801	Outras	2.510,00		1.705,41		1.705,41			1.705,41		67.9
080199	Outras	2.510,00		1.705,41		1.705,41			1.705,41		67.9
08019902	indemnizações de estragos provocados por outrém em	10,00									
08019999	Diversas	2.500,00		1.705,41		1.705,41			1.705,41		68.2
0801999903	Outras Eventuais Receitas	2.500,00		1.705,41		1.705,41			1.705,41		68.2
09	VENDA DE BENS DE INVESTIMENTO	11.020,00		11.550,00		11.550,00			11.550,00		104.8
0901	Terrenos	20,00									
090110	Famílias	20,00									
09011001	Lotes	10,00									
09011002	Outros terrenos	10,00									

a) (12 = 10 / 3 * 100)

MAPA DO CONTROLE ORÇAMENTAL DA RECEITA

JH. 3

ENTIDADE UFFBRT - FREGUESIA DE FONTE BOA E RIO TINTO

Período: 2019/01/01 a 2019/12/31

ANO 2019
PÁG. 3

CLASSIFICAÇÃO ECONÓMICA		PREVISÕES CORRIGIDAS	RECEITAS POR COBRAR NO INÍCIO DO ANO	RECEITAS LIQUIDADAS	LIQUIDAÇÕES ANULADAS	RECEITAS COBRADAS BRUTAS	REEMBOLSOS/RESTITUIÇÕES		RECEITA COBRADA LIQUIDA	RECEITAS POR COBRAR NO FINAL DO ANO	GRAU EXEC. FINAN. DAS REC. (12)a
CÓDIGO	DESCRIÇÃO						EMITIDOS	PAGOS			
(1)	(2)	(3)	(4)	(5)	(6)	(7)	(8)	(9)	(10 = 7-9)	(11=4+5-6-7)	(12)a
0904	Outros Bens de Investimento	11.000,00		11.550,00		11.550,00			11.550,00		105.0
090401	Sociedades e Quase-Sociedades Não Financeira	3.300,00		2.300,00		2.300,00			2.300,00		69.7
09040101	Equipamentos de Transporte	3.000,00		2.300,00		2.300,00			2.300,00		76.7
0904010101	Alienação de Equipamentos de Transporte	3.000,00		2.300,00		2.300,00			2.300,00		76.7
09040102	Maquinaria e Equipamento	300,00									
0904010201	Alienação de Maquinaria e Equipamento	300,00									
090410	Famílias	7.700,00		9.250,00		9.250,00			9.250,00		120.1
09041003	Outros	7.700,00		9.250,00		9.250,00			9.250,00		120.1
0904100301	Cemitérios - Venda de terreno	7.700,00		9.250,00		9.250,00			9.250,00		120.1
10	Transferências de capital	140.020,00		50.806,66		50.806,66			50.806,66		36.3
1001	Administração Central	10,00									
100103	Estado	10,00									
10010304	Cooperação Técnica e Financeira	10,00									
1003	Administração Central	10,00									
100307	Estado-participação comunitária proj.co-financiado	140.010,00		50.806,66		50.806,66			50.806,66		36.3
10030701	Caminhos rurais	10,00									
1005	Administração local	140.000,00		50.806,66		50.806,66			50.806,66		36.3
10050101	Câmara municipal de Esposende	140.000,00		50.806,66		50.806,66			50.806,66		36.3
16	Saldo da gerência anterior	26.481,91									
1601	Saldo orçamental	26.481,91									
160101	Na posse do serviço	26.481,91									
TOTAL		336.304,91		220.854,94		220.854,94			220.854,94		65.7

a) (12 = 10 / 3 * 100)

ORGÃO EXECUTIVO

Em 20 de Abril de 2019

JH. 3

ORGÃO DELIBERATIVO

Em ___ de ___ de ___


JH. 3

Hipólito

JH.



Mapa de Controlo Orçamental da Despesa



MAPA DO CONTROLO ORÇAMENTAL DA DESPESA

ENTIDADE UFFBRT - FREGUESIA DE FONTE BOA E RIO TINTO

Período: 2019/01/01 a 2019/12/31

ANO 2019

PAG. 1

CLASSIFICAÇÃO		DOTAÇÕES	COMPROMISSOS ASSUMIDOS			DESPESA PAGA	DIFERENÇAS			GRAU DE EXECUÇÃO ORÇAMENTAL DA DESPESA (11) a)
CÓDIGO (1)	DESCRIÇÃO (2)		CORRIGIDAS (3)	EXERCÍCIO (4)	EXERCÍCIOS FUTUROS (5)		TOTAL (6)	DOTAÇÃO NÃO COMPROMETIDA (8 = 3 - 4)	SALDO (9 = 3 - 7)	
01	Administração Autárquica	336.304,91	238.654,16		238.654,16	238.654,16	97.650,75	97.650,75		70,96
01	Despesas com o pessoal	96.320,00	93.825,70		93.825,70	93.825,70	2.494,30	2.494,30		97,41
0101	Remunerações certas e permanentes	73.940,00	73.154,83		73.154,83	73.154,83	785,17	785,17		98,94
010101	Titulares de órgãos de soberania e membros de órgãos autárqu	8.580,00	8.572,92		8.572,92	8.572,92	7,08	7,08		99,92
010104	personaldos quadros - Regime de contrato individual de trabalh	41.180,00	40.908,50		40.908,50	40.908,50	271,50	271,50		99,34
01010401	Pessoal em funções	41.160,00	40.908,50		40.908,50	40.908,50	251,50	251,50		99,39
01010402	Alterações obrigatórias de posicionamento remuneratório	10,00					10,00	10,00		
01010403	Alterações facultativas de posicionamento remuneratório	10,00					10,00	10,00		
010106	Pessoal contratado a termo	7.700,00	7.620,77		7.620,77	7.620,77	79,23	79,23		98,97
01010601	Pessoal em funções	7.700,00	7.620,77		7.620,77	7.620,77	79,23	79,23		98,97
010109	Pessoal em qualquer outra situação	1.850,00	1.820,00		1.820,00	1.820,00	30,00	30,00		98,38
010113	Subsídio de refeição	6.500,00	6.444,27		6.444,27	6.444,27	55,73	55,73		99,14
010114	Subsídio de férias e de Natal	8.130,00	7.788,37		7.788,37	7.788,37	341,63	341,63		95,80
0102	Abonos variáveis ou eventuais	5.300,00	5.144,52		5.144,52	5.144,52	155,48	155,48		97,07
010201	Gratificações variáveis ou eventuais	10,00					10,00	10,00		
010202	Horas extraordinárias	10,00					10,00	10,00		
010204	Ajudas de custo	1.800,00	1.800,00		1.800,00	1.800,00				100,00
010205	Abono para falhas	2.160,00	2.160,00		2.160,00	2.160,00				100,00
010212	Indemnizações por cessação de funções	10,00					10,00	10,00		
010213	Outros suplementos e prémios	1.260,00	1.184,52		1.184,52	1.184,52	75,48	75,48		94,01
01021302	Outros	600,00	525,00		525,00	525,00	75,00	75,00		87,50
01021303	Senhas de presença	660,00	659,52		659,52	659,52	0,48	0,48		99,93
010214	Outros abonos em numerário ou espécie	50,00					50,00	50,00		
01021401	Trabalhos de fim-de-semana	50,00					50,00	50,00		
0103	Segurança social	17.080,00	15.526,35		15.526,35	15.526,35	1.553,65	1.553,65		90,90
010305	Contribuições para a segurança social	16.480,00	14.945,39		14.945,39	14.945,39	1.534,61	1.534,61		90,69
01030502	Segurança Social do pessoal em regime de contrato de trabalh	16.460,00	14.945,39		14.945,39	14.945,39	1.514,61	1.514,61		90,80
0103050202	Segurança Social - Regime geral	13.960,00	12.877,24		12.877,24	12.877,24	1.082,76	1.082,76		92,24
0103050203	Encargos com o Serviço Nacional de Saúde	2.500,00	2.068,15		2.068,15	2.068,15	431,85	431,85		82,73
01030503	Outros	20,00					20,00	20,00		
0103050301	ADSE	10,00					10,00	10,00		
0103050302	Outros	10,00					10,00	10,00		
010309	Seguros	600,00	580,96		580,96	580,96	19,04	19,04		96,83
01030901	Seguros acidentes trabalho/doenças profissionais	600,00	580,96		580,96	580,96	19,04	19,04		96,83
02	Aquisição de bens e serviços	62.931,91	52.484,07		52.484,07	52.484,07	10.447,84	10.447,84		83,40
0201	Aquisição de bens	28.900,00	26.771,06		26.771,06	26.771,06	2.128,94	2.128,94		92,63
020101	Matérias-primas e subsidiárias	500,00					500,00	500,00		
020102	Combustíveis e lubrificantes	10.250,00	10.150,47		10.150,47	10.150,47	99,53	99,53		99,03
02010201	Casolina	250,00	238,23		238,23	238,23	11,77	11,77		95,29
02010202	Gasóleo	9.900,00	9.840,48		9.840,48	9.840,48	59,52	59,52		99,40
02010299	Outros	100,00	71,76		71,76	71,76	28,24	28,24		71,76
020104	Limpeza e higiene	1.000,00	591,27		591,27	591,27	408,73	408,73		59,13
020105	Alimentação-Refeições confeccionadas	12.700,00	12.653,43		12.653,43	12.653,43	46,57	46,57		99,63
020107	Vestuário e artigos pessoais	100,00	22,50		22,50	22,50	77,50	77,50		22,50

(a) (11 = 7 / 3 + 100)

MAPA DO CONTROLO ORÇAMENTAL DA DESPESA

ENTIDADE UFFBRT - FREGUESIA DE FONTE BOA E RIO TINTO

Período: 2019/01/01 a 2019/12/31

ANO 2019

PAG. 2

CLASSIFICAÇÃO		DOTAÇÕES CORRIGIDAS (3)	COMPROMISSOS ASSUMIDOS			DESPESA PAGA (7)	DIFERENÇAS			GRAU DE EXECUÇÃO ORÇAMENTAL DA DESPESA (11) a)
CÓDIGO (1)	DESCRIÇÃO (2)		EXERCÍCIO (4)	EXERCÍCIOS FUTUROS (5)	TOTAL (6)		DOTAÇÃO NÃO COMPROMETIDA (8 = 3 - 4)	SALDO (9 = 3 - 7)	COMPROMISSOS POR PAGAR (10 = 4 - 7)	
020108	Material de escritório	1.000,00	672,04		672,04	672,04	327,96	327,96		67.20
020109	Produtos químicos e farmacêuticos	50,00	7,24		7,24	7,24	42,76	42,76		14.48
020112	Material de transporte-Peças	300,00	246,08		246,08	246,08	53,92	53,92		82.03
020113	Material de consumo hoteleiro	100,00	30,50		30,50	30,50	69,50	69,50		30.50
020114	Outro material - Peças	200,00	31,45		31,45	31,45	168,55	168,55		15.73
020115	Prêmios, condecorações e ofertas	1.500,00	1.408,89		1.408,89	1.408,89	91,11	91,11		93.93
020117	Ferramentas e utensílios	300,00	248,77		248,77	248,77	51,23	51,23		82.92
020118	Livros e Documentação Técnica	50,00					50,00	50,00		
020119	Artigos honoríficos e de decoração	100,00	7,50		7,50	7,50	92,50	92,50		7.50
020120	Material de educação, cultura e recreio	550,00	540,70		540,70	540,70	9,30	9,30		98.31
020121	Outros bens	200,00	160,22		160,22	160,22	39,78	39,78		80.11
0202	Aquisição de serviços	34.031,91	25.713,01		25.713,01	25.713,01	8.318,90	8.318,90		75.56
020201	Encargos das instalações	4.900,00	4.597,89		4.597,89	4.597,89	302,11	302,11		93.83
02020101	Eleticidade	2.800,00	2.723,84		2.723,84	2.723,84	76,16	76,16		97.28
02020102	Água	2.000,00	1.874,05		1.874,05	1.874,05	125,95	125,95		93.70
02020103	Gás	100,00					100,00	100,00		
020202	Limpeza e higiene	1.000,00	326,71		326,71	326,71	673,29	673,29		32.67
020203	Conservação de bens	12.741,91	7.770,07		7.770,07	7.770,07	4.971,84	4.971,84		60.98
02020301	Manutenção de edificio	331,91	233,20		233,20	233,20	98,71	98,71		70.26
02020302	Manutenção de jardins	500,00	143,40		143,40	143,40	356,60	356,60		28.68
02020303	Manutenção do cemitério	1.500,00	848,82		848,82	848,82	651,18	651,18		56.59
02020304	Manutenção de caminhos	4.410,00	1.283,94		1.283,94	1.283,94	3.126,06	3.126,06		29.11
02020305	Manutenção de bens móveis	5.500,00	4.970,47		4.970,47	4.970,47	529,53	529,53		90.37
02020306	Outros	500,00	290,24		290,24	290,24	209,76	209,76		58.05
020208	Locação de outros bens	100,00					100,00	100,00		
020209	Comunicações	2.250,00	1.890,89		1.890,89	1.890,89	359,11	359,11		84.04
02020901	Telefone e Internet	2.200,00	1.868,14		1.868,14	1.868,14	331,86	331,86		84.92
02020903	Serviços postais	50,00	22,75		22,75	22,75	27,25	27,25		45.50
020210	Transportes	3.600,00	3.491,77		3.491,77	3.491,77	108,23	108,23		96.99
020212	Seguros	3.900,00	3.895,62		3.895,62	3.895,62	4,38	4,38		99.89
020214	Estudos, pareceres, projectos e consultoria	400,00					400,00	400,00		
020215	Formação	100,00					100,00	100,00		
020217	Publicidade	100,00	77,16		77,16	77,16	22,84	22,84		77.16
020218	Vigilância e segurança	400,00	354,86		354,86	354,86	45,14	45,14		88.72
020219	Assistência técnica	500,00	250,62		250,62	250,62	249,38	249,38		50.12
020220	Outros trabalhos especializados	400,00	265,11		265,11	265,11	134,89	134,89		66.28
020225	Outros serviços	3.640,00	2.792,31		2.792,31	2.792,31	847,69	847,69		76.71
02022501	Convívio anual	1.130,00	1.127,50		1.127,50	1.127,50	2,50	2,50		99.78
02022502	Emolumentos e taxas de serviço	300,00	258,33		258,33	258,33	41,67	41,67		86.11
02022503	Trabalhos esporádicos	500,00	30,00		30,00	30,00	470,00	470,00		6.00
02022504	ANAFRE	10,00					10,00	10,00		
02022505	Pessoal de apoio ao CATL	1.500,00	1.192,50		1.192,50	1.192,50	307,50	307,50		79.50
02022510	Outros	200,00	183,98		183,98	183,98	16,02	16,02		91.99
03	JUROS E OUTROS ENCARGOS	100,00					100,00	100,00		
0305	Outros juros	100,00					100,00	100,00		
030502	Outros	100,00					100,00	100,00		
03050202	Juros de Mora	50,00					50,00	50,00		
03050299	Outros	50,00					50,00	50,00		
04	Transferências correntes	5.200,00	2.798,08		2.798,08	2.798,08	2.401,92	2.401,92		53.81
0405	Administração Local	800,00	398,42		398,42	398,42	401,58	401,58		49.80
040501	Continente	800,00	398,42		398,42	398,42	401,58	401,58		49.80

(a) (11 = 7 / 3 + 100)

MAPA DO CONTROLO ORÇAMENTAL DA DESPESA

ENTIDADE UFFERT - FREGUESIA DE FONTE BOA E RIO TINTO

Período: 2019/01/01 a 2019/12/31

ANO 2019
PAG. 3

CLASSIFICAÇÃO		DOTAÇÕES CORRIGIDAS	COMPROMISSOS ASSUMIDOS			DESPESA PAGA	DIFERENÇAS			GRAU DE EXECUÇÃO ORÇAMENTAL DA DESPESA (11) a)
CÓDIGO (1)	DESCRIÇÃO (2)		EXERCÍCIO (4)	EXERCÍCIOS FUTUROS (5)	TOTAL (6)		DOTAÇÃO NÃO COMPROMETIDA (8 = 3 - 4)	SALDO (9 = 3 - 7)	COMPROMISSOS POR PAGAR (10 = 4 - 7)	
04050102	Freguesias	800,00	398,42		398,42	398,42	401,58	401,58		49.80
0405010201	Escolas e Jardins de Infância	500,00	398,42		398,42	398,42	101,58	101,58		79.68
0405010202	Associações/ comissões de pais	300,00					300,00	300,00		
0407	Instituições sem fins lucrativos	4.400,00	2.399,66		2.399,66	2.399,66	2.000,34	2.000,34		54.54
040701	Instituições sem fins lucrativos	4.400,00	2.399,66		2.399,66	2.399,66	2.000,34	2.000,34		54.54
04070101	Instituições de Cultura e Recreio	2.000,00	1.999,66		1.999,66	1.999,66	0,34	0,34		99.98
04070102	Instituições Desportivas e de Juventude	500,00					500,00	500,00		
04070103	Apoio a Instituições	1.900,00	400,00		400,00	400,00	1.500,00	1.500,00		21.05
05	Subsídios	10,00					10,00	10,00		
0508	Outras	10,00					10,00	10,00		
050803	Outras	10,00					10,00	10,00		
05080301	Programa Ocupacional	10,00					10,00	10,00		
06	Outras despesas correntes	5.500,00	2.155,09		2.155,09	2.155,09	3.344,91	3.344,91		39.18
0602	Diversas	5.500,00	2.155,09		2.155,09	2.155,09	3.344,91	3.344,91		39.18
060203	Outras	5.500,00	2.155,09		2.155,09	2.155,09	3.344,91	3.344,91		39.18
06020304	Serviços bancários	200,00	185,70		185,70	185,70	14,30	14,30		92.85
06020305	Outras	5.300,00	1.969,39		1.969,39	1.969,39	3.330,61	3.330,61		37.16
0602030501	Gratificações agentes eleitorais	1.500,00	776,55		776,55	776,55	723,45	723,45		51.77
0602030502	Iluminação Natalícia	500,00	14,99		14,99	14,99	485,01	485,01		3.00
0602030503	Outras despesas correntes - Escolas	1.300,00	1.153,59		1.153,59	1.153,59	146,41	146,41		88.74
0602030504	Despesas Judiciais	500,00					500,00	500,00		
0602030505	Outras eventuais despesas	1.500,00	24,26		24,26	24,26	1.475,74	1.475,74		1.62
07	Aquisição de bens de capital	166.243,00	87.391,22		87.391,22	87.391,22	78.851,78	78.851,78		52.57
0701	Investimentos	141.453,00	77.081,18		77.081,18	77.081,18	64.371,82	64.371,82		54.49
070102	Habitaações	200,00					200,00	200,00		
07010201	Compra de terrenos	200,00					200,00	200,00		
070103	Edifícios	4.000,00					4.000,00	4.000,00		
07010302	Instalações desportivas e recreativas	1.000,00					1.000,00	1.000,00		
07010305	ESCOLAS	3.000,00					3.000,00	3.000,00		
070104	Construções diversas	39.753,00					39.753,00	39.753,00		
07010405	PARQUES E JARDINS	7.403,00					7.403,00	7.403,00		
07010408	VIAÇÃO RURAL	30.350,00					30.350,00	30.350,00		
07010412	Cemitérios	2.000,00					2.000,00	2.000,00		
070106	Material de transporte	96.500,00	77.081,18		77.081,18	77.081,18	19.418,82	19.418,82		79.88
07010602	OUTROS	96.500,00	77.081,18		77.081,18	77.081,18	19.418,82	19.418,82		79.88
070107	Equipamento de informática	500,00					500,00	500,00		
070109	Equipamento administrativo	500,00					500,00	500,00		
0703	Bens do Domínio Público	24.790,00	10.310,04		10.310,04	10.310,04	14.479,96	14.479,96		41.59
070303	Outras Construções e Infraestruturas	24.790,00	10.310,04		10.310,04	10.310,04	14.479,96	14.479,96		41.59
07030301	Viadutos, arruamentos e obras complementares	24.790,00	10.310,04		10.310,04	10.310,04	14.479,96	14.479,96		41.59
TOTAL		336.304,91	238.654,16		238.654,16	238.654,16	97.650,75	97.650,75		70.96

(a) (11 = 7 / 3 + 100)

ORGÃO EXECUTIVO

Em 30 de Abril de 2020

[Assinatura]

ORGÃO DELIBERATIVO

Em 29 de Junho de 2020


[Assinatura]

[Assinatura]

Hilipolito



Execução do Plano Plurianual de Investimento do Ano 2019 (PPI)



ENTIDADE FREGUESIA DE FONTE BOA E RIO TINTO	RESUMO DA EXECUÇÃO DO PLANO PLURIANUAL DE INVESTIMENTOS Período: 2019/01/01 a 2019/12/31	ANO CONTABILÍSTICO 2019
--	---	-------------------------

Página : 1

OBJECTIVO PROGRAMA	DESCRIÇÃO	MONTANTE PREVISTO			MONTANTE EXECUTADO			EXEC. FINAN. CEIRA ANUAL % (a)	EXEC. FINAN. CEIRA GLOBAL % (b)
		ANO	ANOS SEQUINTE	TOTAL	ANOS ANTERIORES	ANO	TOTAL		
1.	FUNÇÕES GERAIS	98.600,00		98.600,00					
1.1.	Serviços Gerais de Administração	98.600,00		98.600,00		77.081,18	77.081,18	78.18	78.18
1.1.1.	Administração Geral	98.600,00		98.600,00		77.081,18	77.081,18	78.18	78.18
2.	FUNÇÕES SOCIAIS	11.503,00		11.503,00	51.866,93		51.866,93	78.18	78.18
2.1.	Funções Sociais	3.100,00		3.100,00					81.85
2.4.	Habituação e Serviços Colectivos	5.403,00		5.403,00	51.866,93		51.866,93		90.57
2.4.6.	Protecção do Meio Ambiente e Conserv. da Natureza	5.403,00		5.403,00	51.866,93		51.866,93		90.57
2.5.	Serviços Culturais, Recreativos e Religiosos	3.000,00		3.000,00					
2.5.2.	Desporto, Recreio e Lazer	1.000,00		1.000,00					
2.5.3.	Outras actividades cívicas e religiosas	2.000,00		2.000,00					
3.	FUNÇÕES ECONÓMICAS	136.140,00		136.140,00	11.173,03	10.310,04	21.483,07	7.57	14.58
3.1.	Agricultura, pecuária, silvicultura, caça e pesca	80.350,00		80.350,00					
3.3.	Transportes e Comunicações	55.790,00		55.790,00	11.173,03	10.310,04	21.483,07	18.48	32.08
3.3.1.	Transportes rodoviários	55.790,00		55.790,00	11.173,03	10.310,04	21.483,07	18.48	32.08
TOTAL GERAL		246.243,00		246.243,00	63.039,96	87.391,22	150.431,18	35.49	48.64

Anotações : a) Execução Financeira Anual = (Executado no Ano * 100) / Previsto no Ano

b) Execução Financeira Global = (Total Executado * 100) / (Realizado em Anos Anteriores + Total Previsto)

ORGÃO EXECUTIVO

Em 30 de Abril de 2020

[Handwritten Signature]

[Handwritten Signature]

ORGÃO DELIBERATIVO


Em 29 de Junho de 2020

[Handwritten Signature]

[Handwritten Signature]



Operação de Tesouraria



OPERAÇÕES DE TESOURARIA

Entidade : FREGUESIA DE FONTE BOA E RIO TINTO


Hipólito

Ano : 2019
(Unidade : EUR)

CÓDIGO E DESIGNAÇÃO DAS CONTAS	SALDO DA GERÊNCIA ANTERIOR		MOVIMENTO ANUAL		SALDO PARA GERÊNCIA SEGUINTE	
	DEVEDOR	CREADOR	DÉBITO	CRÉDITO	DEVEDOR	CREADOR
Transporte						
17 Operações extra-orçamentais						
17 01 Operações de tesouraria-Entrega de receitas do Es						
17 01 01 Imposto de selo						
17 01 02 IRS						
17 01 02 01 IRS - Dependente		90,08	1.112,21	1.143,46		121,33
17 01 02 02 IRS -Independente			138,54	138,54		
17 01 02 03 Prediais						
17 01 02 04 Sobre Taxa IRS						
17 01 03 ADSE						
17 01 04 Caixa Geral de Aposentações						
17 01 05 Segurança Social		439,22	5.962,50	6.432,60		909,32
17 02 Outras Operações de Tesouraria						
17 02 01 Sindicatos						
17 02 01 01 STAL						
17 02 02 CAUÇÕES E GARANTIAS DE FORNECEDORES - 10%		5.934,00				5.934,00
TOTAL		6.463,30	7.213,25	7.714,60		6.964,65



Fluxos de Caixa



FLUXOS DE CAIXA

Hilipolito
E

[Handwritten signature]
MOEDA Eur
ANO 2019
Pág. 1



ENTIDADE UFFBRT FREGUESIA DE FONTE BOA E RIO TINTO
PERÍODO 2019/01/01 A 2019/12/31

RECEBIMENTOS

SALDO DA GERÊNCIA ANTERIOR		32.945,21
EXECUÇÃO ORÇAMENTAL	26.481,91	
OPERAÇÕES DE TESOURARIA	6.463,30	
RECEITAS ORÇAMENTAIS		220.854,94
01 Impostos Directos	2.472,34	
0102 Outros	2.472,34	
010202 Imposto Municipal sobre Imóveis	2.472,34	
04 Taxas, multas e outras penalidades	2.226,90	
0401 Taxas	2.226,90	
040123 Taxas específicas das autarquias locais	2.226,90	
04012304 Canideos	927,50	
04012399 Outros	1.299,40	
0401239999 Emolumentos e taxas de secretaria	1.299,40	
05 Rendimentos da propriedade	5.770,00	
0510 Rendas	5.770,00	
051001 Terrenos	3.600,00	
051004 Edifícios	2.170,00	
06 Transferências correntes	122.016,91	
0603 Administração central	54.595,00	
060301 Estado	122.016,91	
06030104 Fundo de Financiamento das Freguesias	52.962,00	
06030105 Transferencias correntes - Administração Central	1.633,00	
0605 Administração local	67.421,91	
06050101 Câmara Municipal de Esposende	67.421,91	
0605010101 Limpeza e reparação de vias e praias e pinhais	48.768,00	
0605010102 Protocolo - AAAF/CAF e refeições escolares	14.771,72	
0605010104 Recenseamento/ Atos eleitorais	882,19	
0605010109 Outros	3.000,00	
07 Venda de bens e serviços correntes	24.306,72	
0701 Venda de bens	5,00	
070199 Outros	5,00	
0702 Serviços	24.301,72	
070208 Serviços sociais, rec., culturais e desportivos	13.363,08	
07020802 Serviços recreativos	13.363,08	
0702080202 Serviços escolares - participação dos pais	13.363,08	
070209 Serviços específicos das autarquias	9.785,60	
07020903 Transportes públicos de pessoas e mercadorias	337,10	
0702090303 Transportes de pessoas e mercadorias	337,10	
07020905 Cemitérios	6.326,00	
0702090502 Inumações, Transladações/ Exumações	3.750,00	
0702090503 Manutenção do cemitério	2.534,00	
0702090504 Limpeza e conservação de sepulturas	42,00	
07020999 Outros	3.122,50	
0702099901 Despejo de águas residuais	3.112,50	
0702099909 Outros	10,00	
070299 Outros	1.153,04	
07029901 Fotocópias	0,20	
07029902 Serviços de autenticação de fotocópias	30,00	
07029903 Serviços de cobrança de água - comissões Eamb	861,20	
07029904 Serviços de cobrança residuos sólidos - comissões	261,64	
08 Outras receitas correntes	1.705,41	
0801 Outras	1.705,41	
080199 Outras	1.705,41	
08019999 Diversas	1.705,41	
0801999903 Outras Eventuais Receitas	1.705,41	
09 VENDA DE BENS DE INVESTIMENTO	11.550,00	
0904 Outros Bens de Investimento	11.550,00	
090401 Sociedades e Quase-Sociedades Não Financeira	2.300,00	

FLUXOS DE CAIXA

Hipólito

ENTIDADE UFFBRT

FREGUESIA DE FONTE BOA E RIO TINTO

MOEDA Eur
 ANO 2019
 Pág. 2

RECEBIMENTOS

09040101 Equipamentos de Transporte	2.300,00	
0904010101 Alienação de Equipamentos de Transporte	2.300,00	
090410 Famílias	9.250,00	
09041003 Outros	9.250,00	
0904100301 Cemitérios - Venda de terreno	9.250,00	
10 Transferências de capital	50.806,66	
100307 Estado-participação comunitária proj.co-financiado	50.806,66	
1005 Administração local	50.806,66	
10050101 Câmara municipal de Esposende	50.806,66	
TOTAL DAS RECEITA CORRENTES.....	158.498,28	
TOTAL DAS RECEITA DE CAPITAL.....	62.356,66	
TOTAL DE OUTRAS RECEITAS		
OPERAÇÕES DE TESOURARIA.		7.714,60
TOTAL		261.514,75

PAGAMENTOS

DESPESAS ORÇAMENTAIS			238.654,16
01 Administração Autárquica	238.654,16		
01 01 Despesas com o pessoal		93.825,70	
01 0101 Remunerações certas e permanentes		73.154,83	
01 010101 Titulares de órgãos de soberania e membros de órgão		8.572,92	
01 010104 pessoal dos quadros - Regime de contrato individual		40.908,50	
01 01010401 Pessoal em funções		40.908,50	
01 010106 Pessoal contratado a termo		7.620,77	
01 01010601 Pessoal em funções		7.620,77	
01 010109 Pessoal em qualquer outra situação		1.820,00	
01 010113 Subsídio de refeição		6.444,27	
01 010114 Subsídio de férias e de Natal		7.788,37	
01 0102 Abonos variáveis ou eventuais		5.144,52	
01 010204 Ajudas de custo		1.800,00	
01 010205 Abono para falhas		2.160,00	
01 010213 Outros suplementos e prémios		1.184,52	
01 01021302 Outros		525,00	
01 01021303 Senhas de presença		659,52	
01 0103 Segurança social		15.526,35	
01 010305 Contribuições para a segurança social		14.945,39	
01 01030502 Segurança Social do pessoal em regime de contrato		14.945,39	
01 0103050202 Segurança Social - Regime geral		12.877,24	
01 0103050203 Encargos com o Serviço Nacional de Saúde		2.068,15	
01 010309 Seguros		580,96	
01 01030901 Seguros acidentes trabalho/doenças profissionais		580,96	
01 02 Aquisição de bens e serviços		52.484,07	
01 0201 Aquisição de bens		26.771,06	
01 020102 Combustíveis e lubrificantes		10.150,47	
01 02010201 Gasolina		238,23	
01 02010202 Gasóleo		9.840,48	
01 02010299 Outros		71,76	
01 020104 Limpeza e higiene		591,27	
01 020105 Alimentação-Refeições confeccionadas		12.653,43	
01 020107 Vestuário e artigos pessoais		22,50	
01 020108 Material de escritório		672,04	
01 020109 Produtos químicos e farmacêuticos		7,24	
01 020112 Material de transporte-Peças		246,08	
01 020113 Material de consumo hoteleiro		30,50	
01 020114 Outro material - Peças		31,45	
01 020115 Prémios, condecorações e ofertas		1.408,89	
01 020117 Ferramentas e utensílios		248,77	

FLUXOS DE CAIXA

Hilipolito JH. [Signature]

ENTIDADE UFFBRT

FREGUESIA DE FONTE BOA E RIO TINTO

MOEDA Eur
ANO 2019
Pág. 3

PAGAMENTOS

01	020119	Artigos honoríficos e de decoração	7,50
01	020120	Material de educação, cultura e recreio	540,70
01	020121	Outros bens	160,22
01	0202	Aquisição de serviços	25.713,01
01	020201	Encargos das instalações	4.597,89
01	02020101	Eletricidade	2.723,84
01	02020102	Água	1.874,05
01	020202	Limpeza e higiene	326,71
01	020203	Conservação de bens	7.770,07
01	02020301	Manutenção de edifício	233,20
01	02020302	Manutenção de jardins	143,40
01	02020303	Manutenção do cemitério	848,82
01	02020304	Manutenção de caminhos	1.283,94
01	02020305	Manutenção de bens móveis	4.970,47
01	02020306	Outros	290,24
01	020209	Comunicações	1.890,89
01	02020901	Telefone e Internet	1.868,14
01	02020903	Serviços postais	22,75
01	020210	Transportes	3.491,77
01	020212	Seguros	3.895,62
01	020217	Publicidade	77,16
01	020218	Vigilância e segurança	354,86
01	020219	Assistência técnica	250,62
01	020220	Outros trabalhos especializados	265,11
01	020225	Outros serviços	2.792,31
01	02022501	Convívio anual	1.127,50
01	02022502	Emolumentos e taxas de serviço	258,33
01	02022503	Trabalhos esporádicos	30,00
01	02022505	Pessoal de apoio ao CATL	1.192,50
01	02022510	Outros	183,98
01	04	Transferências correntes	2.798,08
01	0405	Administração Local	398,42
01	040501	Continente	398,42
01	04050102	Freguesias	398,42
01	0405010201	Escolas e Jardins de Infância	398,42
01	0407	Instituições sem fins lucrativos	2.399,66
01	040701	Instituições sem fins lucrativos	2.399,66
01	04070101	Instituições de Cultura e Recreio	1.999,66
01	04070103	Apoio a Instituições	400,00
01	06	Outras despesas correntes	2.155,09
01	0602	Diversas	2.155,09
01	060203	Outras	2.155,09
01	06020304	Serviços bancários	185,70
01	06020305	Outras	1.969,39
01	0602030501	Gratificações agentes eleitorais	776,55
01	0602030502	Iluminação Natalícia	14,99
01	0602030503	Outras despesas correntes - Escolas	1.153,59
01	0602030505	Outras eventuais despesas	24,26
01	07	Aquisição de bens de capital	87.391,22
01	0701	Investimentos	77.081,18
01	070106	Material de transporte	77.081,18
01	07010602	OUTROS	77.081,18
01	0703	Bens do Domínio Público	10.310,04
01	070303	Outras Construções e Infraestruturas	10.310,04

FLUXOS DE CAIXA

ENTIDADE UFFBRT


FREGUESIA DE FONTE BOA E RIO TINTO

MOEDA Eur
ANO 2019
Pág. 4

PAGAMENTOS			
01 07030301 Viadutos, arruamentos e obras complementares		10.310,04	
TOTAL DAS DESPESAS CORRENTES		151.262,94	
TOTAL DAS DESPESAS DE CAPITAL		87.391,22	
OPERAÇÕES DE TESOURARIA			7.213,25
SALDO PARA A GERÊNCIA SEGUINTE.....			15.647,34
EXECUÇÃO ORÇAMENTAL		8.682,69	
OPERAÇÕES DE TESOURARIA		6.964,65	
TOTAL			261.514,75

ORGÃO EXECUTIVO
Em 30 de Abril de 2020


João

ORGÃO DELIBERATIVO
Em 29 de julho de 2020


Hipólito
JH.

FLUXOS DE CAIXA

Entidade : FREGUESIA DE FONTE BOA E RIO TINTO

De 2019/01/01 a 2019/12/31

Ano : 2019
(Unidade : EUR)

Recebimentos			Pagamentos		
Saldo da gerência anterior		32.945,21	Despesas orçamentais		238.654,16
Execução orçamental	26.481,91		Correntes	151.262,94	
Operações de tesouraria	6.463,30		Capital	87.391,22	
Receitas Orçamentais		220.854,94	Operações de tesouraria		7.213,25
Correntes	158.498,28		Saldo para a gerência seguinte ...		15.647,34
Capital	62.356,66		Execução orçamental	8.682,69	
Operações de tesouraria		7.714,60	Operações de tesouraria	6.964,65	
Total		261.514,75	Total		261.514,75

CONTAS DE ORDEM

Saldo da gerência anterior			Garantias e cauções accionadas ...		
Garantias e cauções			Garantias e cauções devolvidas ...		
Recibos para cobrança			Receita virtual cobrada		
Garantias e cauções prestadas ..			Receita virtual anulada		
Receita virtual liquidada			Saldo para a gerência seguinte ...		
			Garantias e cauções		
			Recibos para cobrança		
Total			Total		

ORGÃO EXECUTIVO
Em 29 de Abril de 2020

[Handwritten signature]

ORGÃO DELIBERATIVO
Em 29 de julho de 2020

[Handwritten signature]
Hippólito
JH.

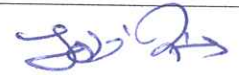
AUTARQUIA UFFBRT	RESUMO DIÁRIO DA TESOUREARIA	DATA 2019/12/31
---------------------	------------------------------	--------------------

NUMERÁRIO	SALDO DO DIA ANTERIOR	ENTRADA DO DIA	SOMA	SAIDA DO DIA	SALDO PARA O DIA SEGUINTE	Em dinheiro		Em cheques	
	8.669,18	42.634,13	51.303,31	47.475,66	3.827,65	3.634,85		192,80	
BANCO : BPI CONTA Nr. 92263380101	237,13		237,13		237,13				
BANCO : CA CONTA Nr. 40248133292	1.419,81	1.200,00	2.619,81		2.619,81				
BANCO : CGD CONTA Nr. 00034210330	-109,44	25.012,96	24.903,52	15.940,77	8.962,75				
TOTAL BANCOS	1.547,50	26.212,96	27.760,46	15.940,77	11.819,69				
TOTAL DISPONIBILIDADES	10.216,68	68.847,09	79.063,77	63.416,43	15.647,34				
DOCUMENTOS									
TOTAL MOV. DE TESOUREARIA	10.216,68	68.847,09	79.063,77	63.416,43	15.647,34				
OPERAÇÕES ORÇAMENTAIS	3.740,79	25.660,57	29.401,36	20.718,67	8.682,69				
OPERAÇÕES DE TESOUREARIA	6.475,89	1.032,79	7.508,68	544,03	6.964,65				


O Tesoureiro,



Conferi,



O Presidente,




JH.

Alpôlit

VISTO 30/01/2020



Anexos



Hipólito [assinaturas]

RECONCILIAÇÃO BANCÁRIA

a) FREGUESIA DE FONTE BOA E RIO TINTO b) 2019

BANCO : BPI NÚMERO DA CONTA : 92263380101

SALDO DO EXTRACTO OU CERTIDÃO BANCÁRIA		237,13
MOVIMENTOS A ABATER :		
Cheques em trânsito c)		
Juros escriturados no extracto bancário mas so' contabilizados na gerência seguinte		
Outros movimentos escriturados no extracto bancário mas so' contabilizados na gerência seguinte		
MOVIMENTO A SOMAR :		
SALDO CONSTANTE DO RESUMO DIÁRIO DA TESOURARIA		237,13

- a) - Designação do organismo ou serviço.
- b) - Ano da Gerência.
- c) - Cheques a discriminar neste modelo com indicação da data de emissão e respectivo valor.
- d) - Dirigente, dependente do órgão executivo, responsável pela área administrativa e/ ou financeira.

RELAÇÃO DOS CHEQUES EM TRÂNSITO CONSTANTES DA PRESENTE RECONCILIAÇÃO

Número do Cheque	Data de Emissão	Entidade	Importância

Em, 30 de ABRIL de 20 20

O Responsável pelos Serviços, (d)

_____ (Selo branco)

Hipólito E J R

RECONCILIAÇÃO BANCÁRIA

a) FREGUESIA DE FONTE BOA E RIO TINTO b) 2019

BANCO : CRÉDITO AGRICOLA NÚMERO DA CONTA : 40248133292

SALDO DO EXTRACTO OU CERTIDÃO BANCÁRIA		2.619,81
MOVIMENTOS A ABATER :		
Cheques em trânsito c)		
Juros escriturados no extracto bancário mas so' contabilizados na gerência seguinte		
Outros movimentos escriturados no extracto bancário mas so' contabilizados na gerência seguinte		
MOVIMENTO A SOMAR :		
SALDO CONSTANTE DO RESUMO DIÁRIO DA TESOURARIA		2.619,81

- a) - Designação do organismo ou serviço.
- b) - Ano da Gerência.
- c) - Cheques a discriminar neste modelo com indicação da data de emissão e respectivo valor.
- d) - Dirigente, dependente do órgão executivo, responsável pela área administrativa e/ ou financeira.

RELAÇÃO DOS CHEQUES EM TRÂNSITO CONSTANTES DA PRESENTE RECONCILIAÇÃO

Número do Cheque	Data de Emissão	Entidade	Importância

Em, 30 de Abril de 2020

O Responsável pelos Serviços, (d)

(Selo branco)

Hipólito JH eff J D

RECONCILIAÇÃO BANCÁRIA

a) FREGUESIA DE FONTE BOA E RIO TINTO	b) 2019
---------------------------------------	---------

BANCO : CAIXA GERAL DE DEPÓSITOS	NÚMERO DA CONTA : 00034210330
----------------------------------	-------------------------------

SALDO DO EXTRACTO OU CERTIDÃO BANCÁRIA		18.718,04
MOVIMENTOS A ABATER :		
Cheques em trânsito c)	9.869,12	
Juros escriturados no extracto bancário mas so' contabilizados na gerência seguinte		
Outros movimentos escriturados no extracto bancário mas so' contabilizados na gerência seguinte	68,70	
		9.937,82
MOVIMENTO A SOMAR :		
	182,53	182,53
SALDO CONSTANTE DO RESUMO DIÁRIO DA TESOURARIA		8.962,75

- a) - Designação do organismo ou serviço.
- b) - Ano da Gerência.
- c) - Cheques a discriminar neste modelo com indicação da data de emissão e respectivo valor.
- d) - Dirigente, dependente do órgão executivo, responsável pela área administrativa e/ ou financeira.

RELAÇÃO DOS CHEQUES EM TRÂNSITO CONSTANTES DA PRESENTE RECONCILIAÇÃO

Número do Cheque	Data de Emissão	Entidade	Importância
	2019/12/31	VITOR FERNANDO FERREIRA MARTINS	219,82
	2019/12/31	MANUEL GOMES GONÇALVES	705,84
	2019/12/31	VIRGINIA MARIA GONÇALVES BARROS	636,76
	2019/12/31	ROSA MARIA DOS SANTOS BARREIRO	686,76
	2019/12/31	JOSÉ JOAQUIM DA VENDA DIAS	219,82
	2019/12/31	CARLOS VEIGA ESCRIVÃES	274,77
	2019/12/31	MIGUEL ESCRIVÃES LINHARES	642,45
	2019/12/31	PAULA FILIPA RIBEIRO DA SILVA	801,37
	2019/12/31	MARIA FERNANDA RIBEIRO DUARTE	812,90
0219585760	2019/12/31	JOSÉ PEREIRA FERNANDES CARREIRA	68,70
1119585759	2019/12/31	ANTÓNIO VENDEIRO CATARINO	68,70
2019585758	2019/12/31	MÁRCIA PONTES HIPOLITO	68,70
2719585768	2019/12/31	ALVES BANDEIRA, S.A.	457,60
2919585757	2019/12/31	MARINA EIRAS DOURADO	68,70
3119585746	2019/10/31	MARIA ALICE DA CRUZ FERNANDES	51,77
3619585767	2019/12/31	CASA PONTES - RAMIRO CARREIRA UNIPessoal, LDA	74,50
3819585756	2019/12/31	SARA FILIPA GONÇALVES HERDEIRO	82,44
4019585745	2019/10/31	ODILIA DA QUINTA GOMES	51,77
4519585766	2019/12/31	CENTRO DE BEM ESTAR SOCIAL DE BARQUEIROS	3.050,55
5419585765	2019/12/31	HELENA ISABEL ALVES E SILVA DA ROCHA	54,96
6319585764	2019/12/31	JORGE MARIA AZEVEDO DA CRUZ	54,96
7219585763	2019/12/31	CARLOS MANUEL FERREIRA MARTINS	13,74
7419585752	2019/12/31	LIBERTY SEGUROS, S.A.	341,86
8119585762	2019/12/31	RICARDO FERNANDO COUTINHO ARANTES	41,22
9019585761	2019/12/31	ELISABETE CARINA INÊS DA COSTA	13,74

Hipódit H. [Signature]

RELAÇÃO DOS CHEQUES EM TRÂNSITO CONSTANTES DA PRESENTE RECONCILIAÇÃO

Número do Cheque	Data de Emissão	Entidade	Importância
9219585750	2019/10/31	CLEANZENDE - COMÉRCIO DE PRODUTOS DE HIGIENE UNIP., LDA	304,72
			9.869,12

Em, 30 de Setu de 20 20

O Responsável pelos Serviços, (d)

(Selo branco)