



# Prestação de Contas

## Relativas ao Ano Financeiro de



**2019**

Aprovação:

Órgão Executivo: 30 / 04 / 2020

Órgão Deliberativo: 29 / 06 / 2020



## *Introdução*

A Junta de Freguesia de Fonte Boa e Rio Tinto, nos termos da e) do n.º 1, do Artigo 16.º da Lei 75/2013, de 12 de setembro, elaborou os documentos referentes à Prestação de Contas do ano 2019.

Os documentos de prestação de contas relativos ao ano financeiro de 2019, refletem a atividade desenvolvida e a situação económica e financeira da União das Freguesias de Fonte Boa e Rio Tinto.

Pretende-se que estes documentos constituam um importante instrumento de apoio à gestão da freguesia, onde de uma forma rápida e simples se visualizam as informações, através de mapas e demais indicadores de análise apresentados, procurando espelhar-se aquela que foi a atividade desenvolvida pelo Executivo, no quadro de competências das Autarquias Locais elencadas na Lei n.º 75/2013, de 12 de Setembro.


Os documentos de prestação de contas, sendo fundamentais para o controlo e gestão das autarquias locais, devem traduzir a execução orçamental, patrimonial e económica dos documentos inicialmente aprovados, designadamente os previsionais, que consubstanciam os fundamentos para o desenvolvimento da atividade da freguesia.

Nos termos da Lei N.º 1-A/2020, de 19 de Março que estabelece medidas excepcionais e temporárias de resposta à situação epidemiológica provocada pelo coronavírus SARS-CoV-2 e da doença COVID-19, as Prestação de Contas, são apreciados e votados pela Assembleia de Freguesia, devendo ser enviados, independentemente da apreciação, ao Tribunal de Contas até 30 de Junho (Artigo 4.º da Lei N.º 1-A/2020 de 19 de Março) em substituição do prazo referido na Organização e Processo do Tribunal de Contas (N.º 4 do Artigo 52.º da Lei N.º 97/98, de 26 de agosto - LOPTC).

Assim, o Executivo apresenta, em cumprimento do disposto na e), do n.º 1, do Artigo 16.º do Anexo à Lei n.º 75/2013 de 12 de Setembro, os Documentos de Prestação de Contas e Relatório de Gestão, relativos ao ano financeiro de 2019.



# *Mapa de Controlo Orçamental da Receita*



*Alipolito*

## MAPA DO CONTROLO ORÇAMENTAL DA RECEITA

ENTIDADE UFFBRT - FREGUESIA DE FONTE BOA E RIO TINTO

Período: 2019/01/01 a 2019/12/31

ANO 2019  
PÁG. 1

CLASSIFICAÇÃO ECONÓMICA		PREVISÕES CORRIGIDAS	RECEITAS POR COBRAR NO INICIO DO ANO	RECEITAS LIQUIDADAS	LIQUIDAÇÕES ANULADAS	RECEITAS COBRADAS BRUTAS	REEMBOLSOS/RESTITUIÇÕES		RECEITA COBRADA LIQUIDA	RECEITAS POR COBRAR NO FINAL DO ANO	GRAU EXEC. FINAN. DAS REC. (12) a
CÓDIGO	DESCRIÇÃO						EMITIDOS	PAGOS			
(1)	(2)	(3)	(4)	(5)	(6)	(7)	(8)	(9)	(10 = 7-9)	(11=4+5-6-7)	(12) a
01	Impostos Directos	2.100,00		2.472,34		2.472,34			2.472,34		117.7
0102	Outros	2.100,00		2.472,34		2.472,34			2.472,34		117.7
010202	Imposto Municipal sobre Imóveis	2.100,00		2.472,34		2.472,34			2.472,34		117.7
04	Taxas, multas e outras penalidades	4.030,00		2.226,90		2.226,90			2.226,90		55.3
0401	Taxas	4.000,00		2.226,90		2.226,90			2.226,90		55.7
040123	Taxas específicas das autarquias locais	4.010,00		2.226,90		2.226,90			2.226,90		55.5
04012304	Canídeos	1.000,00		927,50		927,50			927,50		92.8
04012399	Outros	3.000,00		1.299,40		1.299,40			1.299,40		43.3
0401239999	Emolumentos e taxas de secretaria	3.000,00		1.299,40		1.299,40			1.299,40		43.3
0402	Multas e outras penalidades	30,00									
040201	Juros de mora	10,00									
040204	Coimas e penalidades por contra-ordenações	10,00									
04029902	Outras multas e penalidades	10,00									
05	Rendimentos da propriedade	7.330,00		5.770,00		5.770,00			5.770,00		78.7
0502	Juros - Sociedades financeiras	10,00									
050201	Bancos e outras instituições financeiras	10,00									
0510	Rendas	7.320,00		5.770,00		5.770,00			5.770,00		78.8
051001	Terrenos	3.600,00		3.600,00		3.600,00			3.600,00		100.0
051004	Edifícios	3.720,00		2.170,00		2.170,00			2.170,00		58.3
06	Transferências correntes	119.838,00		122.016,91		122.016,91			122.016,91		101.8
0603	Administração central	54.595,00		54.595,00		54.595,00			54.595,00		100.0
060301	Estado	119.838,00		122.016,91		122.016,91			122.016,91		101.8
06030104	Fundo de Financiamento das Freguesias	52.962,00		52.962,00		52.962,00			52.962,00		100.0
06030105	Transferências correntes - Administração Central	1.633,00		1.633,00		1.633,00			1.633,00		100.0
0605	Administração local	65.243,00		67.421,91		67.421,91			67.421,91		103.3
06050101	Câmara Municipal de Esposende	65.243,00		67.421,91		67.421,91			67.421,91		103.3
0605010101	Limpeza e reparação de vias e praias e pinhais	48.768,00		48.768,00		48.768,00			48.768,00		100.0
0605010102	Protocolo - AAAP/CAF e refeições escolares	13.400,00		14.771,72		14.771,72			14.771,72		110.2
0605010103	Outros protocolos e/ou Acordos de Execução	500,00									
0605010104	Recenseamento/ Atos eleitorais	1.000,00		882,19		882,19			882,19		88.2
0605010109	Outros	1.575,00		3.000,00		3.000,00			3.000,00		190.5
07	Venda de bens e serviços correntes	22.975,00		24.306,72		24.306,72			24.306,72		105.8
0701	Venda de bens	35,00		5,00		5,00			5,00		14.3
070102	Livros e documentação técnica	15,00									
070105	Bens inutilizados	10,00									

a) (12 = 10 / 3 \* 100)

## MAPA DO CONTROLO ORÇAMENTAL DA RECEITA

Handwritten signatures and initials at the top right of the page.

ENTIDADE UFFBRT - FREGUESIA DE FONTE BOA E RIO TINTO Período: 2019/01/01 a 2019/12/31 ANO 2019 PÁG. 2

CLASSIFICAÇÃO ECONÓMICA		PREVISÕES CORRIGIDAS	RECEITAS POR COBRAR NO INÍCIO DO ANO	RECEITAS LIQUIDADAS	LIQUIDAÇÕES ANULADAS	RECEITAS COBRADAS BRUTAS	REEMBOLSOS/RESTITUIÇÕES		RECEITA COBRADA LIQUIDA	RECEITAS POR COBRAR NO FINAL DO ANO	GRAU EXEC. FINAN DAS REC. (12) a
CÓDIGO	DESCRIÇÃO						EMITIDOS	PAGOS			
(1)	(2)	(3)	(4)	(5)	(6)	(7)	(8)	(9)	(10 = 7-9)	(11=4+5-6-7)	(12) a
070199	Outros	10,00		5,00		5,00			5,00		50.0
0702	Serviços	22.920,00		24.301,72		24.301,72			24.301,72		106.0
070208	Serviços sociais, rec., culturais e desportivos	12.600,00		13.363,08		13.363,08			13.363,08		106.1
07020801	Serviços sociais	100,00									
07020802	Serviços recreativos	12.500,00		13.363,08		13.363,08			13.363,08		106.9
0702080202	Serviços escolares - participação dos pais	12.500,00		13.363,08		13.363,08			13.363,08		106.9
070209	Serviços específicos das autarquias	8.770,00		9.785,60		9.785,60			9.785,60		111.6
07020903	Transportes públicos de pessoas e mercadorias	10,00		337,10		337,10			337,10		3371.0
0702090303	Transportes de pessoas e mercadorias	10,00		337,10		337,10			337,10		3371.0
07020904	Trabalhos por conta de particulares	10,00									
07020905	Cemitérios	6.200,00		6.326,00		6.326,00			6.326,00		102.0
0702090502	Inumações, Transladações/ Exumações	3.500,00		3.750,00		3.750,00			3.750,00		107.1
0702090503	Manutenção do cemitério	2.500,00		2.534,00		2.534,00			2.534,00		101.4
0702090504	Limpeza e conservação de sepulturas	100,00		42,00		42,00			42,00		42.0
0702090505	Remodelação e alteração de jazigos e sepulturas	100,00									
07020999	Outros	2.550,00		3.122,50		3.122,50			3.122,50		122.5
0702099901	Despejo de águas residuais	2.500,00		3.112,50		3.112,50			3.112,50		124.5
0702099909	Outros	50,00		10,00		10,00			10,00		20.0
070299	Outros	1.550,00		1.153,04		1.153,04			1.153,04		74.4
07029901	Fotocópias	40,00		0,20		0,20			0,20		0.5
07029902	Serviços de autenticação de fotocópias	10,00		30,00		30,00			30,00		300.0
07029903	Serviços de cobrança de água - comissões Eamb	1.000,00		861,20		861,20			861,20		86.1
07029904	Serviços de cobrança resíduos sólidos - comissões	500,00		261,64		261,64			261,64		52.3
0703	Rendas	20,00									
070302	EDIFÍCIOS	10,00									
07030202	Aluguer de salas	10,00									
070399	Outras	10,00									
08	Outras receitas correntes	2.510,00		1.705,41		1.705,41			1.705,41		67.9
0801	Outras	2.510,00		1.705,41		1.705,41			1.705,41		67.9
080199	Outras	2.510,00		1.705,41		1.705,41			1.705,41		67.9
08019902	indemnizações de estragos provocados por outrém em	10,00									
08019999	Diversas	2.500,00		1.705,41		1.705,41			1.705,41		68.2
0801999903	Outras Eventuais Receitas	2.500,00		1.705,41		1.705,41			1.705,41		68.2
09	VENDA DE BENS DE INVESTIMENTO	11.020,00		11.550,00		11.550,00			11.550,00		104.8
0901	Terrenos	20,00									
090110	Famílias	20,00									
09011001	Lotes	10,00									
09011002	Outros terrenos	10,00									

a) (12 = 10 / 3 \* 100)

## MAPA DO CONTROLO ORÇAMENTAL DA RECEITA

ENTIDADE UFFBRT - FREGUESIA DE FONTE BOA E RIO TINTO Período: 2019/01/01 a 2019/12/31 ANO 2019 PÁG. 3

CLASSIFICAÇÃO ECONÓMICA		PREVISÕES CORRIGIDAS	RECEITAS POR COBRAR NO INÍCIO DO ANO	RECEITAS LIQUIDADAS	LIQUIDAÇÕES ANULADAS	RECEITAS COBRADAS BRUTAS	REEMBOLSOS/RESTITUIÇÕES		RECEITA COBRADA LIQUIDA	RECEITAS POR COBRAR NO FINAL DO ANO	GRAU EXEC. FINAN. DAS REC. (12) a
CÓDIGO	DESCRIÇÃO						EMITIDOS	PAGOS			
(1)	(2)	(3)	(4)	(5)	(6)	(7)	(8)	(9)	(10 = 7-9)	(11=4+5-6-7)	(12) a
0904	Outros Bens de Investimento	11.000,00		11.550,00		11.550,00			11.550,00		105.0
090401	Sociedades e Quase-Sociedades Não Financeira	3.300,00		2.300,00		2.300,00			2.300,00		69.7
09040101	Equipamentos de Transporte	3.000,00		2.300,00		2.300,00			2.300,00		76.7
0904010101	Alienação de Equipamentos de Transporte	3.000,00		2.300,00		2.300,00			2.300,00		76.7
09040102	Maquinaria e Equipamento	300,00									
0904010201	Alienação de Maquinaria e Equipamento	300,00									
090410	Famílias	7.700,00		9.250,00		9.250,00			9.250,00		120.1
09041003	Outros	7.700,00		9.250,00		9.250,00			9.250,00		120.1
0904100301	Cemitérios - Venda de terreno	7.700,00		9.250,00		9.250,00			9.250,00		120.1
10	Transferências de capital	140.020,00		50.806,66		50.806,66			50.806,66		36.3
1001	Administração Central	10,00									
100103	Estado	10,00									
10010304	Cooperação Técnica e Financeira	10,00									
1003	Administração Central	10,00									
100307	Estado-participação comunitária proj.co-financiado	140.010,00		50.806,66		50.806,66			50.806,66		36.3
10030701	Caminhos rurais	10,00									
1005	Administração local	140.000,00		50.806,66		50.806,66			50.806,66		36.3
10050101	Câmara municipal de Esposende	140.000,00		50.806,66		50.806,66			50.806,66		36.3
16	Saldo da gerência anterior	26.481,91									
1601	Saldo orçamental	26.481,91									
160101	Na posse do serviço	26.481,91									
TOTAL		336.304,91		220.854,94		220.854,94			220.854,94		65.7

a) (12 = 10 / 3 \* 100)

ORGÃO EXECUTIVO


Em 30 de Abril de 2020

ORGÃO DELIBERATIVO

Em \_\_\_ de \_\_\_\_\_ de \_\_\_\_\_



# *Mapa de Controlo Orçamental da Despesa*



## MAPA DO CONTROLO ORÇAMENTAL DA DESPESA

*Alipolito*

ENTIDADE UFFBRT - FREGUESIA DE FONTE BOA E RIO TINTO

Período: 2019/01/01 a 2019/12/31

ANO 2019

PAG. 1

CLASSIFICAÇÃO		DOTAÇÕES CORRIGIDAS	COMPROMISSOS ASSUMIDOS			DESPESA PAGA	DIFERENÇAS			GRAU DE EXECUÇÃO ORÇAMENTAL DA DESPESA (11) a)
CÓDIGO (1)	DESCRIÇÃO (2)		EXERCÍCIO (4)	EXERCÍCIOS FUTUROS (5)	TOTAL (6)		DOTAÇÃO NÃO COMPROMETIDA (8 = 3 - 4)	SALDO (9 = 3 - 7)	COMPROMISSOS POR PAGAR (10 = 4 - 7)	
01	Administração Autárquica	336.304,91	238.654,16		238.654,16	238.654,16	97.650,75	97.650,75	70,96	
01	Despesas com o pessoal	96.320,00	93.825,70		93.825,70	93.825,70	2.494,30	2.494,30	97,41	
0101	Remunerações certas e permanentes	73.940,00	73.154,83		73.154,83	73.154,83	785,17	785,17	98,94	
010101	Titulares de órgãos de soberania e membros de órgãos autárqu	8.580,00	8.572,92		8.572,92	8.572,92	7,08	7,08	99,92	
010104	personaldos quadros - Regime de contrato individual de trabal	41.180,00	40.908,50		40.908,50	40.908,50	271,50	271,50	99,34	
01010401	Pessoal em funções	41.160,00	40.908,50		40.908,50	40.908,50	251,50	251,50	99,39	
01010402	Alterações obrigatórias de posicionamento remuneratório	10,00					10,00	10,00		
01010403	Alterações facultativas de posicionamento remuneratório	10,00					10,00	10,00		
010106	Pessoal contratado a termo	7.700,00	7.620,77		7.620,77	7.620,77	79,23	79,23	98,97	
01010601	Pessoal em funções	7.700,00	7.620,77		7.620,77	7.620,77	79,23	79,23	98,97	
010109	Pessoal em qualquer outra situação	1.850,00	1.820,00		1.820,00	1.820,00	30,00	30,00	98,38	
010113	Subsidio de refeição	6.500,00	6.444,27		6.444,27	6.444,27	55,73	55,73	99,14	
010114	Subsidio de férias e de Natal	8.130,00	7.788,37		7.788,37	7.788,37	341,63	341,63	95,80	
0102	Abonos variáveis ou eventuais	5.300,00	5.144,52		5.144,52	5.144,52	155,48	155,48	97,07	
010201	Gratificações variáveis ou eventuais	10,00					10,00	10,00		
010202	Horas extraordinárias	10,00					10,00	10,00		
010204	Ajudas de custo	1.800,00	1.800,00		1.800,00	1.800,00			100,00	
010205	Abono para falhas	2.160,00	2.160,00		2.160,00	2.160,00			100,00	
010212	Indemnizações por cessação de funções	10,00					10,00	10,00		
010213	Outros suplementos e prémios	1.260,00	1.184,52		1.184,52	1.184,52	75,48	75,48	94,01	
01021302	Outros	600,00	525,00		525,00	525,00	75,00	75,00	87,50	
01021303	Senhas de presença	660,00	659,52		659,52	659,52	0,48	0,48	99,93	
010214	Outros abonos em numerário ou espécie	50,00					50,00	50,00		
01021401	Trabalhos de fim-de-semana	50,00					50,00	50,00		
0103	Segurança social	17.080,00	15.526,35		15.526,35	15.526,35	1.553,65	1.553,65	90,90	
010305	Contribuições para a segurança social	16.480,00	14.945,39		14.945,39	14.945,39	1.534,61	1.534,61	90,69	
01030502	Segurança Social do pessoal em regime de contrato de trabalh	16.460,00	14.945,39		14.945,39	14.945,39	1.514,61	1.514,61	90,80	
0103050202	Segurança Social - Regime geral	13.960,00	12.877,24		12.877,24	12.877,24	1.082,76	1.082,76	92,24	
0103050203	Encargos com o Serviço Nacional de Saúde	2.500,00	2.068,15		2.068,15	2.068,15	431,85	431,85	82,73	
01030503	Outros	20,00					20,00	20,00		
0103050301	ADSE	10,00					10,00	10,00		
0103050302	Outros	10,00					10,00	10,00		
010309	Seguros	600,00	580,96		580,96	580,96	19,04	19,04	96,83	
01030901	Seguros acidentes trabalho/doenças profissionais	600,00	580,96		580,96	580,96	19,04	19,04	96,83	
02	Aquisição de bens e serviços	62.931,91	52.484,07		52.484,07	52.484,07	10.447,84	10.447,84	83,40	
0201	Aquisição de bens	28.900,00	26.771,06		26.771,06	26.771,06	2.128,94	2.128,94	92,63	
020101	Matérias-primas e subsidiárias	500,00					500,00	500,00		
020102	Combustíveis e lubrificantes	10.250,00	10.150,47		10.150,47	10.150,47	99,53	99,53	99,03	
02010201	Gasolina	250,00	238,23		238,23	238,23	11,77	11,77	95,29	
02010202	Gasóleo	9.900,00	9.840,48		9.840,48	9.840,48	59,52	59,52	99,40	
02010299	Outros	100,00	71,76		71,76	71,76	28,24	28,24	71,76	
020104	Limpeza e higiene	1.000,00	591,27		591,27	591,27	408,73	408,73	59,13	
020105	Alimentação-Refeições confeccionadas	12.700,00	12.653,43		12.653,43	12.653,43	46,57	46,57	99,63	
020107	Vestuário e artigos pessoais	100,00	22,50		22,50	22,50	77,50	77,50	22,50	

(a) (11 = 7 / 3 + 100)



## MAPA DO CONTROLO ORÇAMENTAL DA DESPESA

ENTIDADE UFFBRT - FREGUESIA DE FONTE BOA E RIO TINTO

Período: 2019/01/01 a 2019/12/31

ANO 2019  
PAG. 2

CLASSIFICAÇÃO		DOTAÇÕES CORRIGIDAS	COMPROMISSOS ASSUMIDOS			DESPESA PAGA	DIFERENÇAS			GRAU DE EXECUÇÃO ORÇAMENTAL DA DESPESA (11) a)
CÓDIGO (1)	DESCRIÇÃO (2)		EXERCÍCIO (4)	EXERCÍCIOS FUTUROS (5)	TOTAL (6)		DOTAÇÃO NÃO COMPROMETIDA (8 = 3 - 4)	SALDO (9 = 3 - 7)	COMPROMISSOS POR PAGAR (10 = 4 - 7)	
020108	Material de escritório	1.000,00	672,04		672,04	672,04	327,96	327,96	67,20	
020109	Produtos químicos e farmacêuticos	50,00	7,24		7,24	7,24	42,76	42,76	14,48	
020112	Material de transporte-Peças	300,00	246,08		246,08	246,08	53,92	53,92	82,03	
020113	Material de consumo hoteleiro	100,00	30,50		30,50	30,50	69,50	69,50	30,50	
020114	Outro material - Peças	200,00	31,45		31,45	31,45	168,55	168,55	15,73	
020115	Prêmios, condecorações e ofertas	1.500,00	1.408,89		1.408,89	1.408,89	91,11	91,11	93,93	
020117	Ferramentas e utensílios	300,00	248,77		248,77	248,77	51,23	51,23	82,92	
020118	Livros e Documentação Técnica	50,00					50,00	50,00		
020119	Artigos honoríficos e de decoração	100,00	7,50		7,50	7,50	92,50	92,50	7,50	
020120	Material de educação, cultura e recreio	550,00	540,70		540,70	540,70	9,30	9,30	98,31	
020121	Outros bens	200,00	160,22		160,22	160,22	39,78	39,78	80,11	
<b>0202</b>	<b>Aquisição de serviços</b>	<b>34.031,91</b>	<b>25.713,01</b>		<b>25.713,01</b>	<b>25.713,01</b>	<b>8.318,90</b>	<b>8.318,90</b>	<b>75,56</b>	
<b>020201</b>	<b>Encargos das instalações</b>	<b>4.900,00</b>	<b>4.597,89</b>		<b>4.597,89</b>	<b>4.597,89</b>	<b>302,11</b>	<b>302,11</b>	<b>93,83</b>	
02020101	Electricidade	2.800,00	2.723,84		2.723,84	2.723,84	76,16	76,16	97,28	
02020102	Água	2.000,00	1.874,05		1.874,05	1.874,05	125,95	125,95	93,70	
02020103	Gás	100,00					100,00	100,00		
020202	Limpeza e higiene	1.000,00	326,71		326,71	326,71	673,29	673,29	32,67	
<b>020203</b>	<b>Conservação de bens</b>	<b>12.741,91</b>	<b>7.770,07</b>		<b>7.770,07</b>	<b>7.770,07</b>	<b>4.971,84</b>	<b>4.971,84</b>	<b>60,98</b>	
02020301	Manutenção de edifício	331,91	233,20		233,20	233,20	98,71	98,71	70,26	
02020302	Manutenção de jardins	500,00	143,40		143,40	143,40	356,60	356,60	28,68	
02020303	Manutenção do cemitério	1.500,00	848,82		848,82	848,82	651,18	651,18	56,59	
02020304	Manutenção de caminhos	4.410,00	1.283,94		1.283,94	1.283,94	3.126,06	3.126,06	29,11	
02020305	Manutenção de bens móveis	5.500,00	4.970,47		4.970,47	4.970,47	529,53	529,53	90,37	
02020306	Outros	500,00	290,24		290,24	290,24	209,76	209,76	58,05	
020208	Locação de outros bens	100,00					100,00	100,00		
<b>020209</b>	<b>Comunicações</b>	<b>2.250,00</b>	<b>1.890,89</b>		<b>1.890,89</b>	<b>1.890,89</b>	<b>359,11</b>	<b>359,11</b>	<b>84,04</b>	
02020901	Telefone e Internet	2.200,00	1.868,14		1.868,14	1.868,14	331,86	331,86	84,92	
02020903	Serviços postais	50,00	22,75		22,75	22,75	27,25	27,25	45,50	
020210	Transportes	3.600,00	3.491,77		3.491,77	3.491,77	108,23	108,23	96,99	
020212	Seguros	3.900,00	3.895,62		3.895,62	3.895,62	4,38	4,38	99,89	
020214	Estudos, pareceres, projectos e consultoria	400,00					400,00	400,00		
020215	Formação	100,00					100,00	100,00		
020217	Publicidade	100,00	77,16		77,16	77,16	22,84	22,84	77,16	
020218	Vigilância e segurança	400,00	354,86		354,86	354,86	45,14	45,14	88,72	
020219	Assistência técnica	500,00	250,62		250,62	250,62	249,38	249,38	50,12	
020220	Outros trabalhos especializados	400,00	265,11		265,11	265,11	134,89	134,89	66,28	
<b>020225</b>	<b>Outros serviços</b>	<b>3.640,00</b>	<b>2.792,31</b>		<b>2.792,31</b>	<b>2.792,31</b>	<b>847,69</b>	<b>847,69</b>	<b>76,71</b>	
02022501	Convívio anual	1.130,00	1.127,50		1.127,50	1.127,50	2,50	2,50	99,78	
02022502	Emolumentos e taxas de serviço	300,00	258,33		258,33	258,33	41,67	41,67	86,11	
02022503	Trabalhos esporádicos	500,00	30,00		30,00	30,00	470,00	470,00	6,00	
02022504	ANAFRE	10,00					10,00	10,00		
02022505	Pessoal de apoio ao CATL	1.500,00	1.192,50		1.192,50	1.192,50	307,50	307,50	79,50	
02022510	Outros	200,00	183,98		183,98	183,98	16,02	16,02	91,99	
<b>03</b>	<b>JUROS E OUTROS ENCARGOS</b>	<b>100,00</b>					<b>100,00</b>	<b>100,00</b>		
<b>0305</b>	<b>Outros juros</b>	<b>100,00</b>					<b>100,00</b>	<b>100,00</b>		
<b>030502</b>	<b>Outros</b>	<b>100,00</b>					<b>100,00</b>	<b>100,00</b>		
03050202	Juros de Mora	50,00					50,00	50,00		
03050299	Outros	50,00					50,00	50,00		
<b>04</b>	<b>Transferências correntes</b>	<b>5.200,00</b>	<b>2.798,08</b>		<b>2.798,08</b>	<b>2.798,08</b>	<b>2.401,92</b>	<b>2.401,92</b>	<b>53,81</b>	
<b>0405</b>	<b>Administração Local</b>	<b>800,00</b>	<b>398,42</b>		<b>398,42</b>	<b>398,42</b>	<b>401,58</b>	<b>401,58</b>	<b>49,80</b>	
<b>040501</b>	<b>Continente</b>	<b>800,00</b>	<b>398,42</b>		<b>398,42</b>	<b>398,42</b>	<b>401,58</b>	<b>401,58</b>	<b>49,80</b>	

(a) (11 = 7 / 3 + 100)

## MAPA DO CONTROLE ORÇAMENTAL DA DESPESA

ENTIDADE UFFBRT - FREGUESIA DE FONTE BOA E RIO TINTO

Período: 2019/01/01 a 2019/12/31

ANO 2019

PAG. 3

CLASSIFICAÇÃO		DOTAÇÕES CORRIGIDAS	COMPROMISSOS ASSUMIDOS			DESPESA PAGA	DIFERENÇAS			GRAU DE EXECUÇÃO ORÇAMENTAL DA DESPESA (11) a)
CÓDIGO (1)	DESCRIÇÃO (2)		EXERCÍCIO (4)	EXERCÍCIOS FUTUROS (5)	TOTAL (6)		DOTAÇÃO NÃO COMPROMETIDA (8 = 3 - 4)	SALDO (9 = 3 - 7)	COMPROMISSOS POR PAGAR (10 = 4 - 7)	
04050102	Freguesias	800,00	398,42		398,42	398,42	401,58	401,58	49,80	
0405010201	Escolas e Jardins de Infância	500,00	398,42		398,42	398,42	101,58	101,58	79,68	
0405010202	Associações/ comissões de pais	300,00					300,00	300,00		
0407	Instituições sem fins lucrativos	4.400,00	2.399,66		2.399,66	2.399,66	2.000,34	2.000,34	54,54	
040701	Instituições sem fins lucrativos	4.400,00	2.399,66		2.399,66	2.399,66	2.000,34	2.000,34	54,54	
04070101	Instituições de Cultura e Recreio	2.000,00	1.999,66		1.999,66	1.999,66	0,34	0,34	99,98	
04070102	Instituições Desportivas e de Juventude	500,00					500,00	500,00		
04070103	Apoio a Instituições	1.900,00	400,00		400,00	400,00	1.500,00	1.500,00	21,05	
05	Subsídios	10,00					10,00	10,00		
0508	Outras	10,00					10,00	10,00		
050803	Outras	10,00					10,00	10,00		
05080301	Programa Ocupacional	10,00					10,00	10,00		
06	Outras despesas correntes	5.500,00	2.155,09		2.155,09	2.155,09	3.344,91	3.344,91	39,18	
0602	Diversas	5.500,00	2.155,09		2.155,09	2.155,09	3.344,91	3.344,91	39,18	
060203	Outras	5.500,00	2.155,09		2.155,09	2.155,09	3.344,91	3.344,91	39,18	
06020304	Serviços bancários	200,00	185,70		185,70	185,70	14,30	14,30	92,85	
06020305	Outras	5.300,00	1.969,39		1.969,39	1.969,39	3.330,61	3.330,61	37,16	
0602030501	Gratificações agentes eleitorais	1.500,00	776,55		776,55	776,55	723,45	723,45	51,77	
0602030502	Iluminação Natalícia	500,00	14,99		14,99	14,99	485,01	485,01	3,00	
0602030503	Outras despesas correntes - Escolas	1.300,00	1.153,59		1.153,59	1.153,59	146,41	146,41	88,74	
0602030504	Despesas Judiciais	500,00					500,00	500,00		
0602030505	Outras eventuais despesas	1.500,00	24,26		24,26	24,26	1.475,74	1.475,74	1,62	
07	Aquisição de bens de capital	166.243,00	87.391,22		87.391,22	87.391,22	78.851,78	78.851,78	52,57	
0701	Investimentos	141.453,00	77.081,18		77.081,18	77.081,18	64.371,82	64.371,82	54,49	
070102	Habitacões	200,00					200,00	200,00		
07010201	Compra de terrenos	200,00					200,00	200,00		
070103	Edifícios	4.000,00					4.000,00	4.000,00		
07010302	Instalações desportivas e recreativas	1.000,00					1.000,00	1.000,00		
07010305	ESCOLAS	3.000,00					3.000,00	3.000,00		
070104	Construções diversas	39.753,00					39.753,00	39.753,00		
07010405	PARQUES E JARDINS	7.403,00					7.403,00	7.403,00		
07010408	VIAÇÃO RURAL	30.350,00					30.350,00	30.350,00		
07010412	Cemitérios	2.000,00					2.000,00	2.000,00		
070106	Material de transporte	96.500,00	77.081,18		77.081,18	77.081,18	19.418,82	19.418,82	79,88	
07010602	OUTROS	96.500,00	77.081,18		77.081,18	77.081,18	19.418,82	19.418,82	79,88	
070107	Equipamento de informática	500,00					500,00	500,00		
070109	Equipamento administrativo	500,00					500,00	500,00		
0703	Bens do Domínio Público	24.790,00	10.310,04		10.310,04	10.310,04	14.479,96	14.479,96	41,59	
070303	Outras Construções e Infraestruturas	24.790,00	10.310,04		10.310,04	10.310,04	14.479,96	14.479,96	41,59	
07030301	Viadutos, arruamentos e obras complementares	24.790,00	10.310,04		10.310,04	10.310,04	14.479,96	14.479,96	41,59	
TOTAL		336.304,91	238.654,16		238.654,16	238.654,16	97.650,75	97.650,75	70,96	

(a) (11 = 7 / 3 + 100)

ORGÃO EXECUTIVO

Em 30 de Abril de 2020



ORGÃO DELIBERATIVO


Em 29 de Junho de 2020



Alipolito



# *Execução do Plano Plurianual de Investimento do Ano 2019 (PPI)*



ENTIDADE PREFEITURA DE FONTE BOA E RIO TINTO	EXECUÇÃO DO PLANO PLURIANUAL DE INVESTIMENTOS Período: 2019/01/01 a 2019/12/31	ANO CONTABILÍSTICO 2019
---	---	-------------------------

Página : 1

OBJE- TIVO	CÓDIGO DA CLASSIFIC. ECONÓMICA	CÓDIGO/ANO/TIPO/NÚMERO DO PROJECTO/AÇÃO	DESCRIÇÃO	FORMA DE REALIZAÇÃO	FONTE DE FINANCIAMENTO			DATAS		MONTANTE PREVISTO			MONTANTE EXECUTADO			EXEC. FINAN- CEIRA ANUAL % (a)	EXEC. FINAN- CEIRA GLOBAL % (b)
					AC	AA	FC	INICIO	FIM	ANO	ANOS SEGUINTE	TOTAL	ANOS ANTERIORES	ANO	TOTAL		
1.			FUNÇÕES GERAIS														
1.1.			Serviços Gerais de Administração														
1.1.1.			Administração Geral														
	01/070107	01 2019 I 1	Equipamento informático	OUTRA			100.0	2019/1/01	2019/12/31								
	01/070109	02 2019 I 2	Equipamento administrativo	OUTRA			100.0	2019/1/01	2019/12/31								
	01/07010201	03 2019 I 3	Aquisição de terreno	OUTRA			100.0	2019/1/01	2019/12/31								
	01/07010401	04 2019 I 4	Parques e jardins	OUTRA			100.0	2019/1/01	2019/12/31								
	01/07010602	05 2019 I 5	Aquisição de equipamentos, máquinas e viaturas	OUTRA			100.0	2019/1/01	2019/12/31								
2.			FUNÇÕES SOCIAIS														
2.1.			Funções Sociais														
	01/07010201	06 2019 I 6	Aquisição de terrenos para fins sociais	OUTRA			100.0	2019/1/01	2019/12/31								
	01/07010301	07 2019 I 7	Educação	OUTRA			100.0	2019/1/01	2019/12/31								
2.4.			Habituação e Serviços Colectivos														
2.4.6.			Protecção do Meio Ambiente e Conserv. da Natureza														
	01/07010401	08 2017 I 8	Arranjo paisagístico da Fonte de Stª Marinha	EMPREGADA			100.0	2017/1/01	2019/12/31								
2.5.			Serviços Culturais, Recreativos e Religiosos														
2.5.2.			Desporto, Recreio e Lazer														
	01/07010302	09 2019 I 9	Instalações e equipamentos desportivos	OUTRA			100.0	2019/1/01	2019/12/31								
2.5.3.			Outras actividades cívicas e religiosas														
	01/07010412	10 2019 I 10	Cemitério	EMPREGADA			100.0	2019/1/01	2019/12/31								
3.			FUNÇÕES ECONÓMICAS														
3.1.			Agricultura, pecuária, silvicultura, caça e pesca														
	01/07010409	11 2017 I 11	Requalificação e pavimentação do Caminho de Cervães	EMPREGADA			100.0	2017/1/01	2019/12/31								
	01/07010409	12 2019 I 12	Requalificação e repavimentamento do Caminho de Mateus	EMPREGADA			100.0	2019/1/01	2019/12/31								
	01/07010409	13 2019 I 13	Requalificação e repavimentamento do Caminho do Couro	OUTRA			100.0	2019/1/01	2019/12/31								
	01/07010409	14 2019 I 14	Requalificação e repavimentamento do Caminho do Souco	OUTRA			100.0	2019/1/01	2019/12/31								
	01/07010409	15 2019 I 15	Beneficiação de outros caminhos agrícolas	OUTRA			100.0	2019/1/01	2019/12/31								
3.3.			Transportes e Comunicações														
3.3.1.			Transportes rodoviários														
	01/07010401	16 2019 I 16	Construção do parque de estacionamento a Norte do Cemitério Paroquial de Fonte Boa	EMPREGADA			100.0	2019/1/01	2019/12/31								
	01/07030301	17 2019 I 17	Subsurguras - Rua Padre Cândido Rodrigues Saloio	EMPREGADA			100.0	2019/1/01	2019/12/31								
	01/07030301	18 2019 I 18	Repavimentamento da Rua da Alapeia - Processo da Massa Insolvente de Cândido Escrivães e Escrivães Lda	EMPREGADA			100.0	2019/1/01	2019/12/31								
	01/07030301	19 2019 I 19	Beneficiação e repavimentamento da Rua de Giã	EMPREGADA			100.0	2019/1/01	2019/12/31								
	01/07030301	20 2019 I 20	Requalificação e repavimentamento da Travessa da Alseia da Cima	EMPREGADA			100.0	2019/1/01	2019/12/31								
	01/07030301	21 2019 I 21	Pavimentação da Rua dos Picoutos	EMPREGADA			100.0	2019/1/01	2019/12/31								
	01/07030301	22 2019 I 22	Requalificação e repavimentamento da Rua António Machado Gomes	EMPREGADA			100.0	2019/1/01	2019/12/31								
	01/07030301	23 2019 I 23	Requalificação e repavimentamento da Rua Padre Carrilho	EMPREGADA			100.0	2019/1/01	2019/12/31								
	01/07030301	24 2019 I 24	Requalificação e repavimentamento de caminhos	EMPREGADA			100.0	2019/1/01	2019/12/31								
TOTAL GERAL .....										246.243,00		246.243,00	63.033,96	87.397,22	150.431,18	35,49	48,64

Anteções : a) Execução Financeira Anual = (Executado no Ano \* 100) / Previsto no Ano

b) Execução Financeira Global = (Total Executado \* 100) / (Realizado em Anos Anteriores + Total Previsto)

ORÇÃO EXECUTIVO  
Em 30 de Abril de 2020  
*[Assinatura]*

ORÇÃO DELIBERATIVO  
Em 29 de Junho de 2020  
*[Assinatura]*

*[Assinatura]*  
Alípio

ENTIDADE FREGUESIA DE FONTE BOA E RIO TINTO	RESUMO DA EXECUÇÃO DO PLANO PLURIANUAL DE INVESTIMENTOS Período: 2019/01/01 a 2019/12/31	ANO CONTABILÍSTICO 2019
--	---	-------------------------

Página : 1


OBJECTIVO PROGRAMA	DESCRIÇÃO	MONTANTE PREVISTO			MONTANTE EXECUTADO			EXEC. FINAN CEIRA ANUAL % (a)	EXEC. FINAN CEIRA GLOBAL % (b)
		ANO	ANOS SEQUINTE	TOTAL	ANOS ANTERIORES	ANO	TOTAL		
1.	FUNÇÕES GERAIS	98.600,00		98.600,00		77.081,18	77.081,18	78.18	78.18
1.1.	Serviços Gerais de Administração	98.600,00		98.600,00		77.081,18	77.081,18	78.18	78.18
1.1.1.	Administração Geral	98.600,00		98.600,00		77.081,18	77.081,18	78.18	78.18
2.	FUNÇÕES SOCIAIS	11.503,00		11.503,00	51.866,93		51.866,93		81.85
2.1.	Funções Sociais	3.100,00		3.100,00					
2.4.	Habitação e Serviços Colectivos	5.403,00		5.403,00	51.866,93		51.866,93		90.57
2.4.6.	Protecção do Meio Ambiente e Conserv. da Natureza	5.403,00		5.403,00	51.866,93		51.866,93		90.57
2.5.	Serviços Culturais, Recreativos e Religiosos	3.000,00		3.000,00					
2.5.2.	Desporto, Recreio e Lazer	1.000,00		1.000,00					
2.5.3.	Outras actividades cívicas e religiosas	2.000,00		2.000,00					
3.	FUNÇÕES ECONÓMICAS	136.140,00		136.140,00	11.173,03	10.310,04	21.483,07	7.57	14.58
3.1.	Agricultura, pecuária, silvicultura, caça e pesca	80.350,00		80.350,00					
3.3.	Transportes e Comunicações	55.790,00		55.790,00	11.173,03	10.310,04	21.483,07	18.48	32.08
3.3.1.	Transportes rodoviários	55.790,00		55.790,00	11.173,03	10.310,04	21.483,07	18.48	32.08
TOTAL GERAL .....		246.243,00		246.243,00	63.039,96	87.391,22	150.431,18	35.49	48.64

Anotações : a) Execução Financeira Anual = (Executado no Ano \* 100) / Previsto no Ano

b) Execução Financeira Global = (Total Executado \* 100) / (Realizado em Anos Anteriores + Total Previsto)

ORGÃO EXECUTIVO
Em 30 de Abril de 2020


João Reis

ORGÃO DELIBERATIVO
Em 29 de Junho de 2020


Alipadi b  
JH.