



Prestação de Contas

Relativas ao Ano Financeiro de



2018

Aprovação:

Órgão Executivo: 11 / 03 / 2019

Órgão Deliberativo: 30 / 04 / 2019



Índice

<i>Introdução</i>	<i>Página 3</i>
<i>Mapa Coñtrolo Orçamental da Receita</i>	<i>Página 4 a 7</i>
<i>Mapa Controlo Orçamental da Despesa</i>	<i>Página 8 a 12</i>
<i>Execução do Plano Plurianual de Investimento do ano 2018</i>	<i>Página 13 a 16</i>
<i>Operação de Tesouraria</i>	<i>Página 17 a 18</i>
<i>Fluxos de Caixa</i>	<i>Página 19 a 24</i>
<i>Anexos</i>	<i>Página 25 a 30</i>



JH.

Introdução

Fruto de uma boa colaboração com a Câmara Municipal de Esposende e de toda a população em geral, esta Junta de Freguesia, conseguiu manter a dinâmica das freguesias viva. Apesar da situação nacional continuar a limitar o desempenho das Juntas, esta autarquia tem tido a preocupação prioritária em proporcionar bem-estar a toda a população, melhorando acessibilidades, dignificando e preservando os espaços públicos.

A Junta de Freguesia de Fonte Boa e Rio Tinto, nos termos da e) do n.º 1, do Artigo 16.º da Lei 75/2013, de 12 de setembro, elaborou os documentos referentes à Prestação de Contas do ano 2018.

Os documentos de prestação de contas relativos ao ano financeiro de 2018, refletem a atividade desenvolvida e a situação económica e financeira da União das Freguesias de Fonte Boa e Rio Tinto.

Pretende-se que estes documentos constituam um importante instrumento de apoio à gestão da freguesia, onde de uma forma rápida e simples se visualizam as informações, através de mapas e demais indicadores de análise apresentados, procurando espelhar-se aquela que foi a atividade desenvolvida pelo Executivo, no quadro de competências das Autarquias Locais elencadas na Lei n.º 75/2013, de 12 de Setembro.


Os documentos de prestação de contas, sendo fundamentais para o controlo e gestão das autarquias locais, devem traduzir a execução orçamental, patrimonial e económica dos documentos inicialmente aprovados, designadamente os previsionais, que consubstanciam os fundamentos para o desenvolvimento da atividade da freguesia.

Assim, o Executivo apresenta, em cumprimento do disposto na e), do n.º 1, do Artigo 16.º do Anexo à Lei n.º 75/2013 de 12 de Setembro, os Documentos de Prestação de Contas e Relatório de Gestão, relativos ao ano financeiro de 2018.

Nos termos da alínea b) do n.º 1 do Artigo 9.º do mesmo diploma, os Documentos de Prestação de Contas, são apreciados e votados pela Assembleia de Freguesia, devendo ser enviados, independentemente da apreciação, ao Tribunal de Contas até 30 de abril, conforme o disposto na Lei de Organização e Processo do Tribunal de Contas (LOPTC).



Mapa de Controlo Orçamental da Receita



MAPA DO CONTROLO ORÇAMENTAL DA RECEITA

ENTIDADE UFPBRT - PREGUESIA DE FONTE BOA E RIO TINTO

Período: 2018/01/01 a 2018/12/31

ANO 2018
PÁG. 1

CLASSIFICAÇÃO ECONÓMICA		PREVISÕES CORRIGIDAS	RECEITAS POR COBRAR NO INÍCIO DO ANO	RECEITAS LIQUIDADAS	LIQUIDAÇÕES ANULADAS	RECEITAS COBRADAS BRUTAS	REEMBOLSOS/RESTITUIÇÕES		RECEITA COBRADA LIQUIDA	RECEITAS POR COBRAR NO FINAL DO ANO	GRAU EXEC. FINAN DAS REC. (12)a
CÓDIGO	DESCRIÇÃO						EMITIDOS	PAGOS			
(1)	(2)	(3)	(4)	(5)	(6)	(7)	(8)	(9)	(10 = 7-9)	(11=4+5-6-7)	(12)a
01	Impostos Directos	2.500,00		2.443,00		2.443,00			2.443,00		97.7
0102	Outros	2.500,00		2.443,00		2.443,00			2.443,00		97.7
010202	Imposto Municipal sobre Imóveis	2.500,00		2.443,00		2.443,00			2.443,00		97.7
04	Taxas, multas e outras penalidades	5.800,00		3.572,45		3.572,45			3.572,45		61.6
0401	Taxas	5.750,00		3.572,45		3.572,45			3.572,45		62.1
040123	Taxas específicas das autarquias locais	5.750,00		3.572,45		3.572,45			3.572,45		62.1
04012304	Canídeos	1.100,00		827,50		827,50			827,50		75.2
04012399	Outras	4.650,00		2.744,95		2.744,95			2.744,95		59.0
0401239901	Atestados, Declarações e certidões	2.000,00		1.587,70		1.587,70			1.587,70		79.4
0401239902	Autenticação de fotocópias	50,00		10,00		10,00			10,00		20.0
0401239903	Internet	100,00									
0401239904	Outras	2.500,00		1.147,25		1.147,25			1.147,25		45.9
0402	Multas e outras penalidades	50,00									
040299	Multas e penalidades diversas	50,00									
04029902	Outras multas e penalidades	50,00									
05	Rendimentos da propriedade	7.420,00		7.010,00		7.010,00			7.010,00		94.5
0502	Juros - Sociedades financeiras	100,00									
050201	Bancos e outras instituições financeiras	100,00									
0510	Rendas de Terrenos	7.320,00		7.010,00		7.010,00			7.010,00		95.8
051001	Terrenos	3.600,00		3.600,00		3.600,00			3.600,00		100.0
051003	Habitacões	3.720,00		3.410,00		3.410,00			3.410,00		91.7
06	Transferências correntes	116.500,00		114.724,19		114.724,19			114.724,19		98.5
0603	Administração central	55.000,00		53.054,09		53.054,09			53.054,09		96.5
060301	Estado	116.500,00		114.724,19		114.724,19			114.724,19		98.5
06030104	Fundo de Financiamento das Freguesias	51.000,00		51.250,61		51.250,61			51.250,61		100.5
06030199	Outras	4.000,00		1.803,48		1.803,48			1.803,48		45.1
0605	Administração local	61.500,00		61.670,10		61.670,10			61.670,10		100.3
06050101	Câmara Municipal de Esposende	61.500,00		61.670,10		61.670,10			61.670,10		100.3
0605010101	Limpeza e reparação de vias	41.500,00		48.768,00		48.768,00			48.768,00		117.5
0605010102	Limpeza de praias e pinhais	4.000,00									
0605010103	Manutenção de escolas	1.000,00									
0605010104	Recenseamento eleitoral	500,00									
0605010105	Apoio escolar - CAF Pré escolar/ Serv.de refeição	14.000,00		10.252,10		10.252,10			10.252,10		73.2
0605010109	Outros	500,00		2.650,00		2.650,00			2.650,00		530.0
07	Venda de bens e serviços correntes	24.080,00		21.244,08		21.244,08			21.244,08		88.2
0701	Venda de bens	300,00		7,50		7,50			7,50		2.5
070102	Livros e documentação técnica	100,00		7,50		7,50			7,50		7.5
070105	Bens inutilizados	100,00									
070199	Outros	100,00									

a) (12 = 10 / 3 * 100)

MAPA DO CONTROLO ORÇAMENTAL DA RECEITA

Período: 2018/01/01 a 2018/12/31

ANO 2018
PÁG. 2

CLASSIFICAÇÃO ECONÓMICA		PREVISÕES CORRIGIDAS	RECEITAS POR COBRAR NO INÍCIO DO ANO	RECEITAS LIQUIDADAS	LIQUIDAÇÕES ANULADAS	RECEITAS COBRADAS BRUTAS	REEMBOLSOS/RESTITUIÇÕES		RECEITA COBRADA LIQUIDA	RECEITAS POR COBRAR NO FINAL DO ANO	GRAU EXEC. FINAN. DAS REC.
CÓDIGO	DESCRIÇÃO						EMITIDOS	PAGOS			
(1)	(2)	(3)	(4)	(5)	(6)	(7)	(8)	(9)	(10 = 7-9)	(11=4+5-6-7)	(12)a
0702	Serviços	23.430,00		21.236,58		21.236,58			21.236,58		90.6
070208	Serviços sociais, rec., culturais e desportivos	13.000,00		11.395,13		11.395,13			11.395,13		87.7
07020801	Serviços sociais (Serviços escolares)	12.500,00		11.395,13		11.395,13			11.395,13		91.2
07020802	Serviços recreativos	500,00									
070209	Serviços específicos das autarquias	10.430,00		9.841,45		9.841,45			9.841,45		94.4
07020903	Transportes públicos de pessoas e mercadorias	50,00									
07020904	Trabalhos por conta de particulares	50,00									
07020905	Cemitérios	6.500,00		6.448,00		6.448,00			6.448,00		99.2
0702090502	Inumações, Transladações/ Exumações	3.000,00		4.335,00		4.335,00			4.335,00		144.5
0702090503	Manutenção do cemitério	2.500,00		2.080,00		2.080,00			2.080,00		83.2
0702090504	Limpeza e conservação de sepulturas	500,00		33,00		33,00			33,00		6.6
0702090505	Remodelação e alteração de jazigos e sepulturas	500,00									
07020999	Outros	3.830,00		3.393,45		3.393,45			3.393,45		88.6
0702099904	FOTOCOPIAS	30,00									
0702099906	Comissões da Emb	1.200,00		866,00		866,00			866,00		72.2
0702099907	Comissões do Município de Esposende	500,00		382,45		382,45			382,45		76.5
0702099908	Despejo de águas residuais	2.000,00		2.115,00		2.115,00			2.115,00		105.8
0702099909	Outros	100,00		30,00		30,00			30,00		30.0
0703	Rendas	350,00									
070302	EDIFÍCIOS	300,00									
07030202	Aluguer de salas	300,00									
070399	Outras	50,00									
08	Outras receitas correntes	3.250,00		2.526,77		2.526,77			2.526,77		77.7
0801	Outras	3.250,00		2.526,77		2.526,77			2.526,77		77.7
080199	Outras	3.250,00		2.526,77		2.526,77			2.526,77		77.7
08019999	Diversas	3.250,00		2.526,77		2.526,77			2.526,77		77.7
0801999902	GRATIFICAÇÃO AGENTES ELEITORIAS	750,00									
0801999903	Outras Eventuais Receitas	2.500,00		2.526,77		2.526,77			2.526,77		101.1
09	VENDA DE BENS DE INVESTIMENTO	7.800,00		6.600,00		6.600,00			6.600,00		84.6
0901	Terrenos	100,00									
090110	Famílias	100,00									
09011001	Lotes	50,00									
09011002	Outros terrenos	50,00									
0904	Outros Bens de Investimento	7.700,00		6.600,00		6.600,00			6.600,00		85.7
090410	Famílias	7.700,00		6.600,00		6.600,00			6.600,00		85.7
09041003	Outros	7.700,00		6.600,00		6.600,00			6.600,00		85.7
0904100301	Cemitérios - Venda de terreno	7.700,00		6.600,00		6.600,00			6.600,00		85.7
10	Transferências de capital	325.200,00		134.743,26		134.743,26			134.743,26		41.4
1003	Administração Central	200,00									
100301	Estado	100,00									

a) (12 = 10 / 3 * 100)

JH.

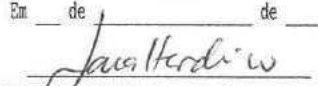
MAPA DO CONTROLO ORÇAMENTAL DA RECEITA

ENTIDADE UFFBRT - FREGUESIA DE FONTE BOA E RIO TINTO Período: 2018/01/01 a 2018/12/31 ANO 2018 PÁG. 3

CLASSIFICAÇÃO ECONÓMICA		PREVISÕES CORRIGIDAS (3)	RECEITAS POR COBRAR NO INÍCIO DO ANO (4)	RECEITAS LIQUIDADAS (5)	LIQUIDAÇÕES ANULADAS (6)	RECEITAS COBRADAS BRUTAS (7)	REEMBOLSOS/RESTITUIÇÕES		RECEITA COBRADA LIQUIDA (10 = 7-9)	RECEITAS POR COBRAR NO FINAL DO ANO (11=4+5-6-7)	GRAU EXEC. FINAN. DAS REC. (12) a
CÓDIGO (1)	DESCRIÇÃO (2)						EMITIDOS (8)	PAGOS (9)			
10030104	Cooperação técnica e financeira	100,00									
100307	Estado-participação comunitária	325.100,00		134.743,26		134.743,26			134.743,26		41.4
10030701	proj.co-financiado Caminhos rurais	100,00									
1005	Administração local	325.000,00		134.743,26		134.743,26			134.743,26		41.5
10050101	Câmara municipal de Esposende	325.000,00		134.743,26		134.743,26			134.743,26		41.5
16	Saldo da gerência anterior	17.247,46									
1601	Saldo orçamental	17.247,46									
160101	Na posse do serviço	17.247,46									
TOTAL		509.797,46		292.863,75		292.863,75			292.863,75		57.4

a) (12 = 10 / 3 * 100)


ORGÃO EXECUTIVO	
Em	11 de março de 2019
	

ORGÃO DELIBERATIVO	
Em	de de
	

PA.
PL



Mapa de Controlo Orçamental da Despesa



RA JH J eff JJK

CLASSIFICAÇÃO		DOTAÇÕES CORRIGIDAS (3)	COMPROMISSOS ASSUMIDOS			DESPESA PAGADA (7)	DIFERENÇAS			GSAU DE EXECUÇÃO ORÇAMENTAL DA DESPESA (11) a)
CÓDIGO (1)	DESCRIÇÃO (2)		EXERCÍCIO (4)	EXERCÍCIOS FUTUROS (5)	TOTAL (6)		DOTAÇÃO NÃO COMPROMETIDA (8 = 3 - 4)	SALDO (9 = 3 - 7)	COMPROMISSOS POR PAGAR (10 = 4 - 7)	
01	Administração Autárquica	529.797,46	283.623,30		283.623,30	283.623,30	226.168,26	226.168,26		55,64
01	Despesas com o pessoal	30.060,20	85.124,11		85.124,11	85.124,11	4.935,89	4.935,89		34,52
0101	Remunerações certas e permanentes	71.480,20	67.412,16		67.412,16	67.412,16	4.067,84	4.067,84		34,31
010101	Membros de órgãos autárquicos	8.600,20	8.572,92		8.572,92	8.572,92	27,28	27,28		39,69
010103	Pessoal dos quadros - Regime de função pública	20.250,20	19.757,12		19.757,12	19.757,12	492,88	492,88		37,57
01010301	Pessoal em funções	20.250,20	19.757,12		19.757,12	19.757,12	492,88	492,88		37,57
010106	Pessoal contratado a termo	23.330,20	22.445,93		22.445,93	22.445,93	884,27	884,27		36,21
01010601	Pessoal em funções	23.330,20	22.445,93		22.445,93	22.445,93	884,27	884,27		36,21
010109	Pessoal em qualquer outra situação	2.800,20	2.785,22		2.785,22	2.785,22	14,78	14,78		39,47
010113	Subsídio de refeição	9.000,20	7.069,14		7.069,14	7.069,14	1.930,86	1.930,86		78,55
010114	Subsídio de férias e de Natal	7.500,20	6.781,83		6.781,83	6.781,83	718,27	718,27		30,42
0102	Abonos variáveis ou eventuais	5.560,20	4.780,80		4.780,80	4.780,80	779,20	779,20		85,99
010201	Gratificações variáveis ou eventuais	100,20					100,20	100,20		
010202	Horas extraordinárias	50,20					50,20	50,20		
010204	Ajudas de custo	1.450,20	1.450,00		1.450,00	1.450,00				150,00
010205	Abono para faltas	2.160,20	2.160,00		2.160,00	2.160,00				150,00
010202	Indemnizações por cessação de funções	50,20					50,20	50,20		
010203	Outros suplementos e prémios	1.750,20	1.170,80		1.170,80	1.170,80	579,20	579,20		66,90
01020301	Senhas de presença pela participação em reuniões - A.F.	750,20	618,30		618,30	618,30	131,70	131,70		82,44
01020302	Outros	1.000,20	552,50		552,50	552,50	447,50	447,50		55,25
0103	Segurança social	13.020,20	12.931,15		12.931,15	12.931,15	88,85	88,85		39,32
010305	Contribuições para a segurança social	12.470,20	12.417,56		12.417,56	12.417,56	52,44	52,44		39,58
01030503	Segurança Social - Regime geral	12.420,20	12.417,56		12.417,56	12.417,56	2,44	2,44		39,98
01030504	Outros	50,20					50,20	50,20		
010309	Seguros	550,20	513,59		513,59	513,59	36,41	36,41		33,38
01030901	Seguros acidentes trabalho/doenças profissionais	550,20	513,59		513,59	513,59	36,41	36,41		33,38
02	Aquisição de bens e serviços	27.947,46	52.542,74		52.542,74	52.542,74	15.404,72	15.404,72		77,33
0201	Aquisição de bens	29.547,46	25.076,65		25.076,65	25.076,65	4.470,81	4.470,81		84,87
020102	Combustíveis e lubrificantes	8.600,20	8.278,66		8.278,66	8.278,66	321,24	321,24		36,25
02010201	Gasolina	300,20	180,14		180,14	180,14	119,86	119,86		60,05
02010202	Gasóleo	8.000,20	7.918,34		7.918,34	7.918,34	81,66	81,66		38,98
02010299	Outros	300,20	180,18		180,18	180,18	119,82	119,82		60,06
020104	Limpeza e higiene	1.000,20	949,63		949,63	949,63	50,37	50,37		34,56
020105	Alimentação-Refeições confeccionadas	14.000,20	11.942,71		11.942,71	11.942,71	2.057,29	2.057,29		85,31
020107	Vestário e artigos pessoais	200,20					200,20	200,20		
020108	Material de escritório	1.000,20	705,40		705,40	705,40	294,60	294,60		70,54
020112	Material de transporte-Peças	497,46	327,06		327,06	327,06	170,40	170,40		65,75
020115	Prémios, condecorações e ofertas	2.000,20	1.713,42		1.713,42	1.713,42	286,58	286,58		95,67
020117	Ferramentas	500,20	422,83		422,83	422,83	77,27	77,27		84,57
020118	Livros e Documentação Técnica	100,20					100,20	100,20		
020119	Artigos honoríficos e de decoração	500,20	75,75		75,75	75,75	424,25	424,25		15,15
020120	Material de educação, cultura e recreio	650,20	554,32		554,32	554,32	95,68	95,68		85,28
020121	Outros bens	500,20	106,87		106,87	106,87	393,23	393,23		21,37
0202	Aquisição de serviços	38.400,20	27.466,09		27.466,09	27.466,09	10.933,31	10.933,31		71,53
020201	Encargos das instalações	5.000,20	4.855,57		4.855,57	4.855,57	144,43	144,43		37,11
02020101	Electricidade	2.800,20	2.779,63		2.779,63	2.779,63	20,37	20,37		39,27
02020102	Água	2.100,20	2.075,94		2.075,94	2.075,94	24,26	24,26		38,85
02020103	Gás	100,20					100,20	100,20		
020203	Conservação de bens	20.900,20	11.675,35		11.675,35	11.675,35	9.224,65	9.224,65		55,86
02020301	Manutenção de edifício	1.000,20	61,27		61,27	61,27	938,73	938,73		6,13
02020302	Manutenção de jardins	1.500,20	189,18		189,18	189,18	1.310,82	1.310,82		12,61
02020303	Manutenção do cemitério	2.500,20	1.007,48		1.007,48	1.007,48	1.492,52	1.492,52		40,30
02020304	Manutenção de caminhos	10.900,20	5.443,83		5.443,83	5.443,83	5.456,27	5.456,27		49,94
02020305	Manutenção de bens móveis	5.000,20	4.973,59		4.973,59	4.973,59	26,41	26,41		39,47

(a) (L = 7 / 3 * 10)

MZA DO CONTROLO ORÇAMENTAL DA DESPESA

ENTIDADE: UFFBR - FREGUESIA DE FONTE BOA E RIO TINTO

Período: 2018/01/01 a 2018/12/31

ANO: 2018
FOLHA: 2

BA
JH
1
JH
DN

CLASSIFICAÇÃO		DOTAÇÕES CORREGIDAS	COMPROMISSOS ASSUMIDOS			DESPESA PAGA	DIFERENÇAS			GRÁU DE EXECUÇÃO ORÇAMENTAL DA DESPESA (11) a)
CÓDIGO (1)	DESCRIÇÃO (2)		EXERCÍCIO (4)	EXERCÍCIOS FUTUROS (5)	TOTAL (6)		DOTAÇÃO NÃO COMPROMETIDA (8 = 3 - 4)	SALDO (9 = 3 - 7)	COMPROMISSOS POR PAGAR (10 = 4 - 7)	
02029	Comunicações	2.250,00	2.167,65		2.167,65	2.167,65	88,35	88,35		96,07
0202901	Telefone e Internet	2.150,00	2.147,05		2.147,05	2.147,05	9,95	9,95		39,54
0202903	Correios	100,00	21,60		21,60	21,60	78,40	78,40		21,60
02020	Transportes	4.600,00	4.267,16		4.267,16	4.267,16	332,84	332,84		92,51
02022	Seguros	2.600,00	2.564,05		2.564,05	2.564,05	35,95	35,95		38,62
02024	Estudos, pareceres, projectos e consultoria	450,00	435,25		435,25	435,25	14,75	14,75		36,72
02025	Formação	100,00					100,00	100,00		
02027	Publicidade	200,00	15,42		15,42	15,42	184,58	184,58		7,71
02028	Vigilância e segurança	500,00	328,41		328,41	328,41	171,59	171,59		65,68
02029	Assistência técnica	1.000,00	446,07		446,07	446,07	553,93	553,93		44,61
02020	Outros trabalhos especializados	500,00	453,23		453,23	453,23	46,77	46,77		90,65
020225	Outros serviços	300,00	270,93		270,93	270,93	29,07	29,07		30,31
02022510	Outros	300,00	270,93		270,93	270,93	29,07	29,07		30,31
04	Transferências correntes	8.000,00	7.561,11		7.561,11	7.561,11	438,89	438,89		94,51
0407	Instituições sem fins lucrativos	8.000,00	7.561,11		7.561,11	7.561,11	438,89	438,89		94,51
040701	Instituições sem fins lucrativos	8.000,00	7.561,11		7.561,11	7.561,11	438,89	438,89		94,51
05	Subsídios	3.050,00	3.006,12		3.006,12	3.006,12	43,88	43,88		38,56
0508	Outras	3.050,00	3.006,12		3.006,12	3.006,12	43,88	43,88		38,56
050803	Outras	3.050,00	3.006,12		3.006,12	3.006,12	43,88	43,88		38,56
05080301	Programa Ocupacional	2.700,00	2.690,64		2.690,64	2.690,64	9,36	9,36		39,65
05080302	Subsídio de Transporte	350,00	315,48		315,48	315,48	34,52	34,52		30,14
06	Outras despesas correntes	7.000,00	4.906,25		4.906,25	4.906,25	2.093,75	2.093,75		70,09
0602	Diversas	7.000,00	4.906,25		4.906,25	4.906,25	2.093,75	2.093,75		70,09
060203	Outras	7.000,00	4.906,25		4.906,25	4.906,25	2.093,75	2.093,75		70,09
06020304	Serviços bancários	200,00	110,00		110,00	110,00	90,00	90,00		55,00
06020305	Outras	6.800,00	4.796,25		4.796,25	4.796,25	2.003,75	2.003,75		70,53
0602030501	Gratificações agentes eleitorais	750,00					750,00	750,00		
0602030502	Iluminação Natalícia	2.700,00	1.864,37		1.864,37	1.864,37	835,63	835,63		69,05
0602030503	Outras despesas correntes - Escolas	1.350,00	1.268,09		1.268,09	1.268,09	81,91	81,91		33,63
0602030504	Outras eventuais despesas	2.000,00	1.663,79		1.663,79	1.663,79	336,21	336,21		83,19
07	Aquisição de bens de capital	333.740,00	130.488,97		130.488,97	130.488,97	203.251,03	203.251,03		39,10
0701	Investimentos	255.700,00	106.247,95		106.247,95	106.247,95	149.452,05	149.452,05		41,55
070102	Habitáções	22.950,00					22.950,00	22.950,00		
07010201	Compra de terrenos	22.950,00					22.950,00	22.950,00		
070103	Edifícios	49.500,00	42.344,34		42.344,34	42.344,34	7.155,66	7.155,66		85,54
07010302	Instalações desportivas e recreativas	1.000,00					1.000,00	1.000,00		
07010305	ESCOLAS	3.000,00					3.000,00	3.000,00		
07010307	Outras	45.500,00	42.344,34		42.344,34	42.344,34	3.155,66	3.155,66		33,06
070104	Construções diversas	118.750,00	39.095,52		39.095,52	39.095,52	79.654,48	79.654,48		32,92
07010405	PARQUES E JARDINS	83.750,00	39.095,52		39.095,52	39.095,52	44.654,48	44.654,48		46,68
07010408	VIAÇÃO RURAL	32.000,00					32.000,00	32.000,00		
07010412	Cemitérios	3.000,00					3.000,00	3.000,00		
070106	Material de transporte	42.500,00	24.709,09		24.709,09	24.709,09	17.790,91	17.790,91		39,53
07010602	OUTROS	42.500,00	24.709,09		24.709,09	24.709,09	17.790,91	17.790,91		39,53
070107	Equipamento de informática	1.500,00	99,00		99,00	99,00	1.401,00	1.401,00		6,60
070109	Equipamento administrativo	500,00					500,00	500,00		
0703	Bens do Domínio Público	78.040,00	24.241,02		24.241,02	24.241,02	53.798,98	53.798,98		31,06
070303	Outras Construções e Infraestruturas	78.040,00	24.241,02		24.241,02	24.241,02	53.798,98	53.798,98		31,06
07030301	Viadutos, arruamentos e obras complementares	78.040,00	24.241,02		24.241,02	24.241,02	53.798,98	53.798,98		31,06
TOTAL		539.797,66	283.629,30		283.629,30	283.629,30	226.168,16	226.168,16		55,64

(a) (11 = 7 / 3 * 100)

MAPA DO CONTROLO ORÇAMENTAL DA DESPESA

ENTIDADE UFFRR - FREGUESIA DE FONTE BOA E RIO TINTO

Período: 2018/01/01 a 2018/12/31

AN: 2018
PAC. 3

ORÇÃO EXECUTIVO
Em 11 de março de 2019
[Handwritten signature]

ORÇÃO DELIBERATIVO
Em ___ de ___ de ___
[Handwritten signature]
[Handwritten initials]

R.A. JH. etc. etc.

CONTA DE EXECUÇÃO ORÇAMENTAL (Resumo dos pagamentos)		MOD. 5/TC
FREGUESIA DE FONTE BOA E RIO TINTO		
Gerência de 1 de JANEIRO a 31 de DEZEMBRO de 2018		

RESUMO DOS PAGAMENTOS				
UNIDADE ORGÂNICA		DESPESAS CORRENTES	DESPESAS DE CAPITAL	TOTAL
01	Administração Autárquica	153.140,33	130.488,97	283.629,30
TOTAL GERAL		153.140,33	130.488,97	283.629,30

APURAMENTO DO SALDO FINAL DA CONTA DE EXECUÇÃO ORÇAMENTAL				
SALDO DA GERÊNCIA ANTERIOR		17.247,46		
RECEITA COBRADA NA GERÊNCIA	=	292.863,75	=	310.111,21
DESPESA EFECUTADA			=	283.629,30
SALDO PARA A GERÊNCIA SEGUINTE			=	26.481,91

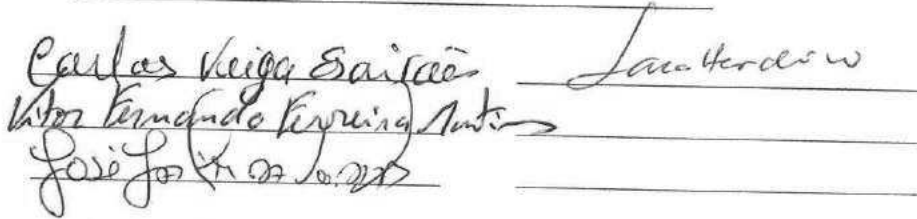
O Responsável pelos Serviços, (a)

Em 11 de março de 2019

(Selo branco)

Conta apreciada em reunião do executivo, de 11 de março de 2019

Assinaturas (b)




(Selo branco)

- a) Dirigente, dependente do órgão executivo, responsável pela área administrativa e/ou financeira.
- b) Membros do órgão executivo.



Execução do Plano Plurianual de Investimento do Ano 2018 (PPI)



RA JH J etas SR

ENTIDADE	EXECUÇÃO DO PLANO PLURIANUAL DE INVESTIMENTOS	ANO CONTABILÍSTICO 2018
REGRESIA DE FONTE BOA E RIO TINTO	Período: 2018/01/01 a 2018/12/31	

Página : 1

ORÇ. TIPO	CÓDIGO DA CLASSIF. ECONÓMICA	CÓDIGO/ANO/T.P.O/NÚMERO DO PROJETO/AÇÃO	DESCRIÇÃO	FORMA DE REALIZAÇÃO	FONTE DE FINANCIAMENTO			ENTRADA		MONTANTE PREVISTO			MONTANTE EXECUTADO		EXEC. FINANC. ANUAL % (a)	EXEC. FINANC. GLOBAL % (b)	
					AC	AA	FC	INÍCIO	FIM	ANO	ANOS SEQUINTE	TOTAL	ANOS ANTERIORES	ANO			TOTAL
1.			FUNÇÕES GERAIS														
1.1.			Serviços Gerais de Administração							133.950,00		133.950,00	17.694,95	68.007,07	65.635,02	50,77	56,51
1.1.1.			Administração Geral							133.950,00		133.950,00	17.694,95	68.007,07	65.635,02	50,77	56,51
	01/07/0107	01 2018 I 1	Equipamento informático	OUTSA	100,0		2018/1/01	2018/12/31		1.500,00		1.500,00					
	01/07/0109	02 2018 I 2	Equipamento administrativo	OUTSA	100,0		2018/1/01	2018/12/31		500,00		500,00					
	01/07/010201	03 2018 I 3	Aquisição de terreno	OUTSA	100,0		2018/1/01	2018/12/31		22.850,00		22.850,00					
	01/07/010307	04 2017 I 4	Construção de garagem	EMPRESARIAL	100,0		2017/1/01	2018/12/31		30.000,00		30.000,00	17.694,95	26.877,21	44.572,16	89,59	93,45
	01/07/010307	05 2017 I 5	Construção do ATM	EMPRESARIAL	100,0		2017/1/01	2018/12/31		15.500,00		15.500,00		15.467,13	15.467,13	99,79	99,79
	01/07/010401	06 2018 I 6	Parques e jardins	OUTSA	100,0		2018/1/01	2018/12/31		1.100,00		1.100,00		817,64	817,64	74,36	77,06
	01/07/010402	07 2018 I 7	Aquisição de equipamentos, máquinas e viaturas	OUTSA	100,0		2018/1/01	2018/12/31		22.500,00		22.500,00		24.703,09	24.703,09	109,35	109,35
2.			FUNÇÕES SOCIAIS							64.750,00		64.750,00	19.021,86	38.247,88	57.229,74	59,07	68,36
2.1.			Funções Sociais							3.100,00		3.100,00					
	01/07/010201	08 2018 I 8	Aquisição de terrenos para fins sociais	OUTSA	100,0		2018/1/01	2018/12/31		100,00		100,00					
	01/07/010301	09 2018 I 9	Educação	OUTSA	100,0		2018/1/01	2018/12/31		3.000,00		3.000,00					
2.4.			Habituação e Serviços Coletivos							57.650,00		57.650,00	19.021,86	38.247,88	57.229,74	66,34	74,69
2.4.4.			Proteção do Meio Ambiente e Conserv. da Natureza							57.650,00		57.650,00	19.021,86	38.247,88	57.229,74	66,34	74,69
	01/07/010401	10 2017 I 10	Arranjo paisagístico da Fonte de Stª Marinha	EMPRESARIAL	100,0		2017/1/01	2018/12/31		57.650,00		57.650,00	19.021,86	38.247,88	57.229,74	66,34	74,69
2.5.			Serviços Culturais, Recreativos e Religiosos							4.000,00		4.000,00					
2.5.2.			Desporto, Recreio e Lazer							1.000,00		1.000,00					
	01/07/010302	11 2018 I 11	Instalações e equipamentos desportivos	OUTSA	100,0		2018/1/01	2018/12/31		1.000,00		1.000,00					
2.5.3.			Outras actividades cívicas e religiosas							3.000,00		3.000,00					
	01/07/010412	12 2018 I 12	Cemitério	EMPRESARIAL	100,0		2018/1/01	2018/12/31		3.000,00		3.000,00					
3.			FUNÇÕES ECONÓMICAS							195.040,00		195.040,00	11.173,03	24.241,02	35.474,05	18,10	18,05
3.1.			Agricultura, pecuária, silvicultura, caça e pesca							82.000,00		82.000,00					
	01/07/010409	13 2017 I 13	Requalificação e pavimentação do Caminho de Cervêes	EMPRESARIAL	100,0		2017/1/01	2018/12/31		21.000,00		21.000,00					
	01/07/010409	14 2018 I 14	Requalificação e repavimentação do Caminho de Mateus	EMPRESARIAL	100,0		2018/1/01	2018/12/31		51.000,00		51.000,00					
	01/07/010409	15 2018 I 15	Beneficiação de cursos caminhos agrícolas	EMPRESARIAL	100,0		2018/1/01	2018/12/31		10.000,00		10.000,00					
3.3.			Transportes e Comunicações							113.040,00		113.040,00	11.173,03	24.241,02	35.474,05	23,53	31,01
3.3.1.			Transportes rodoviários							113.040,00		113.040,00	11.173,03	24.241,02	35.474,05	23,53	31,01
	01/07/010401	16 2018 I 16	Construção do parque de estacionamento a Norte do Cemitério Paroquial de Fonte Boa	EMPRESARIAL	100,0		2018/1/01	2018/12/31		25.000,00		25.000,00					
	01/07/030301	17 2018 I 17	Sublagunas - Rua Padre Cândido Rodrigues Saloio	EMPRESARIAL	100,0		2018/1/01	2018/12/31		100,00		100,00					
	01/07/030301	18 2016 I 18	Reperilamento da Rua da Alapeia - Processo da Massa Insolvente de Cândido Escrivães e Escrivães Lda	EMPRESARIAL	100,0		2016/1/01	2018/12/31		8.350,00		8.350,00	11.173,03		11.173,03		57,23
	01/07/030301	19 2017 I 19	Pavimentação da Rua do Barreir	EMPRESARIAL	100,0		2017/1/01	2018/12/31		23.950,00		23.950,00		23.945,82	23.945,82	99,98	99,98
	01/07/030301	20 2018 I 20	Beneficiação e repavimentação da Rua de Giã	EMPRESARIAL	100,0		2018/1/01	2018/12/31		10.000,00		10.000,00					
	01/07/030301	21 2018 I 21	Requalificação e repavimentação da Travessa da Alapeia de Cima	EMPRESARIAL	100,0		2018/1/01	2018/12/31		15.540,00		15.540,00					
	01/07/030301	22 2018 I 22	Pavimentação da Rua dos Pinouts	EMPRESARIAL	100,0		2018/1/01	2018/12/31		100,00		100,00					
	01/07/030301	23 2018 I 23	Requalificação e repavimentação de caminhos	EMPRESARIAL	100,0		2018/1/01	2018/12/31		20.000,00		20.000,00		295,20	295,20	1,48	1,48
			TOTAL GERAL							393.740,00		393.740,00	47.882,84	130.489,97	178.318,81	34,00	41,33

ENTIDADE FREGUESIA DE FIMTE BOA E RIO TINTO	EXECUÇÃO DO PLANO PLURIANUAL DE INVESTIMENTOS Período: 2018/01/01 a 2018/12/31	ANO CONTABILÍSTICO 2018
--	---	-------------------------

Adaptações : a) Execução Financeira Anual = (Executado no Ano * 100) / Previsto no Ano
b) Execução Financeira Global = (Total Executado * 100) / (Realizado em Anos Anteriores - Total Previsto)

ORGÃO EXECUTIVO
Em 11 de março de 2018
[Handwritten Signature]

ORGÃO DELIBERATIVO
Em de de
[Handwritten Signature]
[Handwritten Signature]

JH

ENTIDADE FREGUESIA DE FONTE BOA E RIO TINTO	RESUMO DA EXECUÇÃO DO PLANO PLURIANUAL DE INVESTIMENTOS Período: 2018/01/01 a 2018/12/31	ANO CONTABILÍSTICO 2018
--	---	-------------------------

Página : 1

OBJECTIVO PROGRAMA	DESCRIÇÃO	MONTANTE PREVISTO			MONTANTE EXECUTADO			EXEC. FINAN CEIRA ANUAL % (a)	EXEC. FINAN CEIRA GLOBAL % (b)
		ANO	ANOS SEGUINYES	TOTAL	ANOS ANTERIORES	ANO	TOTAL		
1.	FUNÇÕES GERAIS	133.950,00		133.950,00	17.694,95	68.000,07	85.695,02	50.77	56.51
1.1.	Serviços Gerais de Administração	133.950,00		133.950,00	17.694,95	68.000,07	85.695,02	50.77	56.51
1.1.1.	Administração Geral	133.950,00		133.950,00	17.694,95	68.000,07	85.695,02	50.77	56.51
2.	FUNÇÕES SOCIAIS	64.750,00		64.750,00	19.021,86	38.247,88	57.269,74	59.07	68.36
2.1.	Funções Sociais	3.100,00		3.100,00					
2.4.	Habituação e Serviços Colectivos	57.650,00		57.650,00	19.021,86	38.247,88	57.269,74	66.34	74.69
2.4.6.	Protecção do Meio Ambiente e Conserv. da Natureza	57.650,00		57.650,00	19.021,86	38.247,88	57.269,74	66.34	74.69
2.5.	Serviços Culturais, Recreativos e Religiosos	4.000,00		4.000,00					
2.5.2.	Desporto, Recreio e Lazer	1.000,00		1.000,00					
2.5.3.	Outras actividades cívicas e religiosas	3.000,00		3.000,00					
3.	FUNÇÕES ECONÓMICAS	185.040,00		185.040,00	11.173,03	24.241,02	35.414,05	13.10	18.05
3.1.	Agricultura, pecuária, silvicultura, caça e pesca	82.000,00		82.000,00					
3.3.	Transportes e Comunicações	103.040,00		103.040,00	11.173,03	24.241,02	35.414,05	23.53	31.01
3.3.1.	Transportes rodoviários	103.040,00		103.040,00	11.173,03	24.241,02	35.414,05	23.53	31.01
TOTAL GERAL		383.740,00		383.740,00	47.889,84	130.488,97	178.378,81	34.00	41.33

Anotações : a) Execução Financeira Anual = (Executado no Ano * 100) / Previsto no Ano
 b) Execução Financeira Global = (Total Executado * 100) / (Realizado em Anos Anteriores + Total Previsto)

ORGÃO EXECUTIVO

Em 14 de março de 2019

[Handwritten Signature]

ORGÃO DELIBERATIVO

Em _____ de _____

[Handwritten Signature]